

ありがとう 緑のぬくもり 人へ社会へ

あなたとJAを結ぶ情報誌

# やめいまり

4  
2023 No.240

JA伊万里ホームページアドレス <https://jaimari.saga-ja.jp/>







## 「新規就農にお勧めの品目です」

有田町  
(アスパラガス)  
15.7アール

坂井 寿治 さん (50歳)  
さ か い と し は る

佐賀県はアスパラガスの生産量全国2位と日本でも有数の産地です。

妊娠中の女性に特に必要とされる葉酸という栄養を多く含む作物で、緑や白、紫色などの様々な色のアスパラガスが栽培されています。

今回は春芽のアスパラガス収穫中のハウスを訪れ、坂井さんにアスパラガス栽培の魅力などについて伺いました。

——アスパラガスの栽培を始め  
たきっかけをお聞かせください。

就農前は塗装関係の仕事をして  
いましたが、両親が営んでいたア  
スパラガス栽培を引き継ぐ形で就  
農しました。私自身で栽培を始め  
て今年で10年目になります。  
ウェルカムという品種を栽培し  
ています。

——栽培で特に気を遣うことや  
難しいことはありませんか？

栽培において最も気を遣わなけ  
ればいけないことは病気です。代  
表的な病気に茎枯れ病や褐斑病な  
どがあり、発生してしまうと他の  
茎に伝染し収量が激減します。防  
除のタイミング、処理を徹底して  
発生を防ぐことが1番の対策にな  
ります。

アスパラガスは真っ直ぐ伸びた  
ものが商品価値が高くなります  
が、曲がったり変形するものも出  
てきます。これはハウス内の急な  
温度変化や土壌の水分量によって  
起こります。3月は寒暖の差が激  
しい時期なので、ハウス内の土壌、  
温度管理などの環境を整える作業  
も大切です。

# もくじ

## contents

- レッツ!!園芸-888 ..... 2~3
- 表紙紹介 孫はかわいか..... 4
- ニュース&トピックス ..... 4~6
- 農政記事、市場レポート ..... 7
- 4月の農作業だより ..... 8~9
- 知っておきたい! ..... 10~11  
消費税インボイス制度
- 家庭菜園..... 12
- おいしいミルクレシピ ..... 13  
私の食育日記
- フルーツパラダイス ..... 14
- 理事会報告..... 15  
新規採用職員研修始まる  
おくやみ
- クロスワードクイズ ..... 16  
家の光5月号の主な内容  
ホームページ 4月の「プレゼント」紹介
- PHOTOギャラリー..... 17  
インフォメーション
- 金融窓口ブラックボード ..... 18  
コンクール、直売所コーナー
- 組合員の声..... 19  
おじゃましま〜す班会
- インフォメーション ..... 20

## 4月の行事

### event

- 3日 新採職員入組式
- 11日 きゅうり部会総会
- 14日 玉葱部会総会・出荷販売会議
- 16日 女性部総会・明日香の会総会・家の光大会
- 24日 生産牛部会総会
- 25日 組合員訪問日
- 28日 肥育牛部会総会

※予定のため、変更の可能性があります。

—— 営農品目として、アスパラガスの魅力は何でしょうか。

アスパラガスは定植して2年目から収穫可能な作物です。適切に管理を行えば、長い間1つの株から収穫が可能なので定植する手間を省くことができ、低コストで栽培できます。伊万里管内には30年株も存在し、管理技術の素晴らしさを感じます。

またアスパラガスには春芽と夏芽があり、年を通して大きく二度の収穫期を迎えます。長く収入の期間があるのは魅力と感じます。

あと私だけかもしれませんが、土から真っ直ぐに伸びたアスパラガスは力強さを感じ、それが仕事への活力になっています。

—— アスパラガスの栽培に関心がある方に一言お願いします。

アスパラガス自体が軽量で、重労働も他の作物と比較すると少なくて楽に作業できるので、女性も始めやすい作物だと思います。就農についてもJAや行政からのサポートも充実しています。

私もJA伊万里アスパラ部会に在籍していますが、最近は若い新規就農者も加入するなど勢いを感じます。興味がある方はぜひチャレンジしてほしいと思います。



さが園芸888運動

チャレンジ! 活気あふれるさが園芸へ

## さが園芸888運動

さが園芸888運動は、生産者やJA、行政等関係機関が連携し、令和10年度までに県内の園芸産出額888億円を目指す運動です。各種支援対策を通じて「稼げる農家」を増やし、さらに、それを目指す新たな担い手が確保されるという好循環の創出により、本県農業生産の拡大と生産者の所得増大を目指します。

※推進事業の支援内容や詳細な要件等は、JA、市町等にご確認ください。



花満開を満喫「観梅会」

## 観梅会マルシェを開催

伊万里梅園「藤ノ尾」で梅の花が開花しました。この梅園は15・3ヘクタール、約6千本の梅が栽培されている西九州最大級の梅団地です。今年は1月下旬の寒波の影響で梅の開花が遅れましたが、例年より1週間程遅れた2月下旬に主力の南高梅が満開となり見頃を迎えました。

例年開かれる「梅まつり」は新型コロナウイルスの影響で中止となりましたが、代替イベントとして2月25、26日の両日に「観梅会マルシェ」を開催。キッチンカーや道の駅ふるさと村などが出店し、梅の加工品や旬の農産物など多数の商品を販売しました。

園芸特産課の中島勝博職員は「開花期間中は比較的晴天に恵まれて、市内外より多くの方にお越しいただいた。この観梅会が伊万里の梅を知ってもらおう良いきっかけになれば」と話しました。

来園者は、綺麗に咲く梅の花をゆっくり眺めながら散策し、写真を撮るなどそれぞれに満喫されている様子でした。



▲観梅を楽しむ来園者



▼色とりどりの花が咲きました



▼観梅会マルシェの様子



表紙紹介

# 孫はかわいか



### ♡お孫さんの紹介

梨乃……お絵かきとポケモンが大好きな女の子です。じいじのお米をモリモリ食べます。  
華那……プリンセスが大好きでおしゃれをするのも大好きです。  
王子様が迎えに来ますように！

### ♡お孫さんからおじいちゃん・おばあちゃんへメッセージ

じいじ、ばあばいつもありがとう。  
優しい2人が大好きだよ。一緒にたくさん遊んでね♡

### ♡おじいちゃん・おばあちゃんからお孫さんへメッセージ

梨乃ちゃんと華那ちゃん、仲良くやさしい女の子になってね。

伊万里市南波多町井手野

柳本 梨乃<sup>り</sup>ちゃん（5歳）

はな 華那<sup>な</sup>ちゃん（3歳）

祖父 柳本 金一さん

祖母 文代さん



**牡羊座**【全体運】パワフルに過ごせます。志を高く持ち妥協しない姿勢で運が開けます。遊び心を忘れず楽しみながら進めて  
(3/21~4/19) 【健康運】検診で健康チェックを。早期発見で大病を回避 【幸運を呼ぶ食べ物】アスパラガス



## 農林水産大臣賞受賞報告会

### 2度目の受賞、喜びを報告

J A共済全国小・中学生書道コンクールで最高賞の農林水産大臣賞（半紙の部）を受賞した東山代小6年生の堀田心彩さんが2月28日にJ A伊万里本所を訪れ、受賞を報告しました。同コンクールには全国の小・中学生から約100万5千点の応募があり、都道府県の審査を経て、全国審査の中で最高賞4人の中の1人に選ばれました。2年生の時も同賞（条幅の部）を受賞されており、今回で2度目の受賞となりました。



▲受賞の感想を述べる堀田心彩さん



▲田代組合長（左）より記念品を贈呈しました

田代組合長はあいさつの中で「最高の賞を2度も受賞されとても素晴らしいと思います。ぜひこれからも書道を続けてください」とたたえました。

受賞の記念品として、J A伊万里から伊万里産佐賀牛ステーキを贈呈。

堀田さんは「2年生の受賞時にこの賞の凄さを知りました。また取りたいと思っていたので、小学生最後の年にまたこの賞をとることができてとても嬉しいです」と喜びの言葉を話しました。

## いちごまつり開催

### 旬のいちごを消費者にPR



▲たくさんのいちごの商品が並ぶ店内

伊万里ふるさと村で3月11日と18日の両日にいちごまつりを開催しました。これは出荷のピークを迎えたいちごさんの美味しさを消費者にPRする目的で『いちごまつり』と称してイベントを実施。いちごさんのパック販売やいちごをふんだんに使った大福やフルーツサンド、地元のキッチンカーによるいちごさんを使ったスイーツを販売しました。

流通販売課の橋口靖職員は「初めての試みで集客面など心配なところもあったが、県内外より多くの方に訪れていただいて、伊万里のいちごをPRできた実感している。今後もこのようなイベントを企画、継続できたらと思う」と話しました。

## 「茶屋の会」野菜栽培講習会

### 春まき野菜の栽培ポイントを学ぶ

J A直売所『四季の館』の生産者組織、「茶屋の会」（幸松伝司会長）は2月27日、本所で野菜栽培講習会を開き、生産者会員約60人が参加しました。

講習会には、J A取引業者で中原採種場㈱の河原春一氏を招き、春まき野菜を中心に野菜の品種選定や栽培管理方法など作付けから収穫までの栽培ポイントなどを学びました。会員は河原講師の話に耳を傾け、メモをとりながら真剣なまなざしで講習を受けました。

幸松会長は「講習会で学んだ知識を野菜作りに役立てて、消費者に喜ばれる野菜の出荷をお願いしたい」と会員に呼びかけました。同会では周年作付け、周年出荷体制の確立を行い、豊富な品揃えを目指します。



▲細かい栽培ポイントまで学びました







# 食料・農業・農村基本法の検証・見直しについて

## 後編

今回は、政府・与党が検証・見直しを進めている「食料・農業・農村基本法」の概要と見直しに至った経緯をご紹介します。

基本法の見直しにJAグループの意思を反映するため、JAグループでは生産現場の実態等をふまえ、基本法見直しに関するJAグループの考え方を決定し、政府・与党に働きかけることとしています。

今回は後編として、基本法の検証・見直しに向けたJAグループの考え方ををご紹介します。

### 〈見直し・検証の流れ〉

年月	内容
R4. 9	農水省による基本法の検証・見直し <div style="border: 1px dashed black; padding: 5px; margin: 5px;">                     テーマ毎に有識者ヒアリングを実施                 </div>
R5. 6	中間とりまとめ（政策の方向性を決定） <div style="text-align: center;"> <div style="border: 1px solid black; padding: 5px; width: 100px; margin: 0 auto;">改正案の検討</div> </div>
R6. 1～	通常国会へ改正案を提出

### 基本法の検証・見直しに関するJAグループの基本的考え方（一部抜粋）

#### 〈食料安全保障の強化〉

○現行法の目的には不測時の食料安全保障のみが定められているが、「平時」を含む食料安全保障の強化を位置付けるべき。

#### 〈再生産に配慮された適正な価格形成の実現と国民理解の醸成等〉

○農畜産物価格は「農業の再生産に配慮した適正な価格」とすることが必要。

○「食料自給率の向上」に向けた消費者の努力を明記するべき。

#### 〈農業の持続的発展に関する施策〉

○中小・家族経営などの多様な経営体の育成・確保を明記するべき。

○DX化、スマート農業などの技術開発・普及に向けた施策を講じるべき。

○災害からの復旧支援、防災・減災に向けた施策を講じるべき。

#### 〈中山間地域など農村の活性化、都市農業の振興〉

○農村の活性化に向けた施策を講じるべき。

## 市場レポート

### 伊万里きゅうり部会 更なる飛躍に向けて

JA伊万里管内の主要品目の一つであるきゅうりについては、周年出荷による安定生産・安定価格確保へ向け、生産出荷販売を行っています。また、近年では新規就農者も増え年々作付け面積も拡大しています。本年は1名の新規者と既存生産者（8名）の面積拡大により合計2haの面積増大となり、これまで以上にロットを活かした販売が可能になっていきます。また、4億円だった年間販売高もここ数年で一つの目標だった6億円を達成し、今後は7億円を目指します。

その反面、直近の課題である原油価格高騰などによりコスト増が生産者へ直に打撃を与え、時期によっては作付面積を縮小せざるを得ない状況（数量減少）となり、安定した周年出荷販売において危惧されるところです。周年出荷の強みとして販売先へ継続した指定席（売り場）の確保はもちろん、伊万里きゅうりの出荷パターン構築により、時期毎の売り込み・価格追求が可能になります。また、目下の課題である運送面についても周年安定出荷する事でコスト削減にも繋がります。今後は伊万里きゅうりブランド維持・向上の為に、部会全体での作型検討が急務となっています。

販売面については、近年のコロナ禍による消費動向の変化など不透明な中

での販売でしたが、コロナ緩和措置により消費動向も改善傾向にあります。これまで伊万里きゅうりの生産に携わった諸先輩方の残した伊万里きゅうりブランドをしっかりと若手生産者へ繋ぐことが大切です。これからも、不透明な世界情勢の変化に対応できる様、部会一丸となり生産者、JAの連携を強化し、消費者へ向け安全・安心・新鮮な食の提供を行い、求められる産地定着に向け邁進します。

最後にJA伊万里きゅうり部会は鮮度を第一に考えた手選果（人の手で1本1本丁寧に選別）にて提供しています。最寄りの管内直売所、スーパー等で見かけた際はぜひ食してみてください。

【選果従業員募集中】  
 ●場所…園芸流通センター  
 ●期間…周年  
 ●時給…870円以上  
 ●内容…きゅうりの選別  
 ●連絡先…園芸流通センター TEL 0955-22-5200  
 （担当…岩田）

※まずはお気軽にお問い合わせください。ご連絡お待ちしております。



流通販売課 岩田敬輔






農 産		
品 目	主要管理	管理のポイント
<b>● 水稻</b> <b>〈早期作〉</b> <b>コシヒカリ</b> <b>夢しずく</b>	○育苗	<b>【出芽】</b> <ul style="list-style-type: none"> <li>・播種した箱(1箱湿籾で160g播き)をハウス内に積み重ね、内側にラブシート、次にビニールシートを被覆する。</li> <li>・出芽温度は30℃前後。日中ハウス内温度を上げ過ぎると、箱苗の中央が短くなる高温障害苗となり、冠根の発生が悪くなったり、根張りが悪い苗になる。</li> <li>・1cm程度出芽したら、出芽した箱だけ広げ(2〜3回に分けて)、タチガレエース液剤500倍をかん注し、ラブシートと寒冷紗を二重に被せる。太陽シートを使用する時は、第1葉鞘高(1枚目の葉の付け根までの高さ)が3cmになるまでかん水を行わずに被覆を続ける。</li> <li>・第1葉鞘高が3cmになったらラブシートと寒冷紗を除去し、寒冷紗のみ被覆する。</li> </ul> <b>【温度管理と硬化時期】</b> <ul style="list-style-type: none"> <li>・日中温度は20〜25℃とし、日の出とともにビニールの開放を行い、夕方は早めに閉めて保温に努める。(注意)夜温が下がり過ぎると、苗立枯れ病が発生しやすくなるため、昼と夜の温度格差を少なくすることが重要。</li> <li>・ラブシートを外す時期は、苗の第1葉(短い一番下の葉)の付け根まで3cmになった頃(太陽シートも同様)。</li> <li>・植付け7日前には、被覆物はすべて外し、自然に慣らす。</li> <li>・※多少寒風に当たり黄色くなる。また、遅霜の恐れがある場合は被覆を行う。</li> </ul> <b>【弁当肥】</b> <ul style="list-style-type: none"> <li>・植付け2日前に、液肥特2号を50倍にして、1箱当たり500ccかん注する。</li> <li>・ただし、硫酸を使用する場合は100倍とし、肥料焼けを防ぐため、水で洗い流す。</li> </ul>
	○本田準備	<ul style="list-style-type: none"> <li>・近年の異常気象に耐えるためにケイテツやミネラルGなどの土壌改良剤の施用も重要となる。</li> <li>・まだ施用していない圃場は、10a当たり200kg以上を投入する。</li> <li>・※JA受託センターでは、ミネラルG散布の受託作業を行っています。希望される方は最寄りの営農センターまで。</li> </ul>
	○植付け	<ul style="list-style-type: none"> <li>・植付け前日または当日に、ブーンゼクテラ箱粒剤を50g/箱を施用する。(50g/箱以下だと効果が劣る)</li> <li>・早期作は分けつが多くなるため、絶対に密植や大株で植えず、適正本数(3〜4本/株)・適正株数(50〜60株/坪)で植付けする。</li> </ul>
	○除草剤	<ul style="list-style-type: none"> <li>・植付け後〜3日までにラオウ1kg粒剤(10a当たり1kg)を散布する。</li> </ul>
<b>● 大麦</b>	○今後の管理	<ul style="list-style-type: none"> <li>・出穂期と穂揃い期に赤カビ病の防除を必ず行う。(トップジンM水和剤)</li> <li>・※防除時期については、4月中旬。</li> </ul>

園 芸		
品 目	主要管理	管理のポイント
<b>● タマネギ</b>	○中晩生種の露地栽培の場合	<b>【病害虫防除(一斉防除)】</b> <p>これから病害(バト、白色疫病、灰色カビ病、腐敗病)が多発しやすいので、必ず定期的に予防散布および防除に努める。</p> <p>《4月上旬》散布例:アグラール(5,000倍)+ジマンダイセン(500倍)+スミレックス(1,000倍)  《4月中旬》散布例:アグラール(5,000倍)+ジマンダイセン(500倍)+アグロスリン乳(2,000倍)  《4月下旬》散布例:アグラール(5,000倍)+ジマンダイセン(500倍)+バリダシン(500倍)</p> <ul style="list-style-type: none"> <li>・農薬使用基準を遵守する。気温が高い時は、薬害の発生に注意。</li> </ul>
<b>● 春かぼちゃ</b>	○定植	<ul style="list-style-type: none"> <li>・苗の配布日か、翌日の午前中までには定植を済ませる。活着まではしっかりと株元かん水を行う。</li> <li>・トンネル、ホットキャップを霜害対策として使用する。</li> </ul>
	○整枝	<ul style="list-style-type: none"> <li>・親づるは本葉5枚を残して摘芯を行い、子づる2本仕立てとする。</li> <li>・近年、天候の影響を受け果実位置が定まっていないため、早めの着果はとらないようにする。(6節目以降)</li> <li>・着果位置より下のわき芽はすべて除去する。</li> <li>・親株近くの雄花はとらない。(人口交配の時に必要となるため)</li> </ul>
<b>● いちご</b>	○本圃管理	<b>【温度管理】</b> <ul style="list-style-type: none"> <li>・春先は下温管理をしっかり行う。日中は22℃〜25℃でハウス開放し、温度を下げる。</li> <li>・夜間も6〜7℃とし、最低気温が8℃を上回るようになったらサイドを開放する。</li> <li>・二重カーテンの半被覆や天井ビニールに塗布剤を吹き付ける等の対策も行う。</li> </ul> <b>【品質向上対策】</b> <ul style="list-style-type: none"> <li>・葉よけ・玉だしは果実を硬くつくる基本になるため、恒常的に行う。</li> <li>・カルアップ、エキカル等のカルシウム剤の施用も効果的。特に「いちごさん」は定期的に施用する。</li> </ul> <b>【適期収穫の徹底】</b> <ul style="list-style-type: none"> <li>・収穫着色基準を遵守する。(春暖期7分収穫)</li> <li>・冷蔵庫の温度は3〜5℃に設定する。</li> </ul> <b>【病害虫防除】</b> <ul style="list-style-type: none"> <li>・うどんこ病とスリップスの防除は4果房開花時に行う。今年はダニの発生が特に多い。</li> </ul> <b>【かん水】</b> <ul style="list-style-type: none"> <li>・少量多回数を基本とする。常に畦肩を観察し、乾燥しているようだと積極的なかん水を行う。</li> <li>・「いちごさん」は「さがほのか」より多くかん水する。</li> </ul> <b>【追肥】</b> <ul style="list-style-type: none"> <li>・液肥は追い込みをかけて、葉色がさめないようにする。液肥もいちごさんは、さがほのかより多めに!</li> </ul>
	○親株管理	<ul style="list-style-type: none"> <li>・目標は3月いっぱいには定植が完了していること。定植して活着後、キノンドーFL100倍5mL/株かん注。</li> </ul>
<b>● アスパラガス</b>	○立茎開始時期	<ul style="list-style-type: none"> <li>・多年生の場合、収穫開始後約45日を目安とするが、日数だけでなく収穫量も目安にする。</li> <li>・収穫の長さに達する前に開く。細くなってきた等の状況と合わせて遅れないように判断する。</li> </ul>
	○立茎方法	<ul style="list-style-type: none"> <li>・切り口の直径1〜1.2cm程度の茎を選んで立てる。形状が良いものを選び、茎と茎の間に近すぎないよう、まんべんなく残す。(最低でもこぶし1つ分は離す)ネットの準備は遅れないようにする。</li> </ul>
	○温度管理	<ul style="list-style-type: none"> <li>・立茎開始後は、春芽収穫期に比較して低めの温度管理を行う。(日中目安25℃)</li> <li>・温めすぎると徒長や成長点がやけるので注意。</li> <li>・朝は日が照れば早めにビニールを開け、夜はやや早めに閉めこむ。</li> </ul>
	○かん水管理	<ul style="list-style-type: none"> <li>・少量多回数かん水を心がける。</li> <li>・かん水過多は徒長と病気発生につながるため、収穫期と比べて1回量は少し控えめに行う。</li> </ul>
	○病害虫防除	<ul style="list-style-type: none"> <li>・立茎を始めると、地際にあつた病原菌が茎に入りこみ、潜伏しやすくなる。</li> <li>・必ず予防的に防除を行う。(コサイド3000 2,000倍など)</li> <li>・立茎時期は病気の防除が重要。害虫増加時期にもなるので、防除を行う。(7〜10日間隔で立茎終了まで)</li> </ul>
	○施肥管理	<ul style="list-style-type: none"> <li>・立茎開始前後に春肥を施用する。ハウス前面に散布し、堆肥を被せるか軽く土と混和する。</li> <li>・立茎時期は速効性の追肥はなるべく施用しないようにする。(過繁茂防止のため)</li> </ul>



# 農作業だより 4月

果樹・特産										
品 目	主要管理	管理のポイント								
<b>●梨</b> 	○摘蕾	<ul style="list-style-type: none"> <li>主枝、亜主枝の先端付近を除去する。(花を残すと新梢伸長を抑制する)</li> <li>短果枝は着果数まで、腋花芽では先端2〜3芽を除去する。</li> <li>中果枝は、先端と湾曲部の高い部分の花芽のみを残す。(側枝と中果枝の区別をはっきりと)</li> </ul>								
	○花粉の取扱	<ul style="list-style-type: none"> <li>花粉の採取から保管までの時期は、温湿度管理に注意する。</li> <li>開葯の温度は、25℃で約20時間とし、貯蔵時には乾燥剤をたっぷり入れて完全密封し冷凍庫に保管する。</li> <li>交配時には午前と午後で必要量の圃地に持ち込み、使用直前まで低温で保管する。</li> <li>輸入花粉の取扱いは、一般的な取扱いと違うので注意する。</li> </ul>								
	○摘果	<ul style="list-style-type: none"> <li>交配終了後、直ちに果そう摘果に取りかかる。</li> <li>その後、粗摘果→仕上げ摘果を順次進め早期摘果の終了を図り、大玉果生産に努める。</li> </ul>								
	○病虫害防除	<ul style="list-style-type: none"> <li>開花前後は黒星病重点防除期間のため、散布間隔があかないよう定期及び適期防除を行う。</li> <li>※降雨が続く場合は、雨天散布も考慮する。</li> <li>ハウス、トンネルにおいてダニの発生が心配されるため、観察を行ない必要な場合は防除を行う。</li> </ul>								
	○晩霜対策	<ul style="list-style-type: none"> <li>4月中旬頃まで晩霜被害が心配されるため、気象情報を十分に把握し、対策を実施する。(ジェットヒーター等を活用する)</li> </ul>								
<b>●梅</b> 	○実肥の施用	<ul style="list-style-type: none"> <li>4月上旬に、実肥を10a当り5〜10kg施用する。(結実状況に応じて加減する。)</li> </ul>								
	○病虫害防除	<ul style="list-style-type: none"> <li>黒星病およびかいよう病の重点防除期間であり、適期防除に努める。</li> <li>コスカシバの被害も年々増加しているため、スカシバコンの設置を行う。</li> </ul> <table border="1"> <thead> <tr> <th>〔散布時期〕</th><th>〔対象病害虫〕</th><th>〔防除基準〕</th></tr> </thead> <tbody> <tr> <td>4月上旬</td><td>黒星病・かいよう病</td><td>ナリアWDG2,000倍＋マイコシールド1,500倍</td></tr> <tr> <td>4月中旬</td><td>カイガラムシ・かいよう病</td><td>コルト顆粒2,000倍＋マスターピース水和2,000倍</td></tr> </tbody> </table>	〔散布時期〕	〔対象病害虫〕	〔防除基準〕	4月上旬	黒星病・かいよう病	ナリアWDG2,000倍＋マイコシールド1,500倍	4月中旬	カイガラムシ・かいよう病
〔散布時期〕	〔対象病害虫〕	〔防除基準〕								
4月上旬	黒星病・かいよう病	ナリアWDG2,000倍＋マイコシールド1,500倍								
4月中旬	カイガラムシ・かいよう病	コルト顆粒2,000倍＋マスターピース水和2,000倍								
<b>●ぶどう</b> <b>〈トンネル・露地〉</b> 	○萌芽率の向上	<ul style="list-style-type: none"> <li>土壌の乾燥が続くと萌芽率や揃いが悪くなります。かん水を行い、土壌水分の保持に努める。</li> </ul>								
	○芽カギ	<ul style="list-style-type: none"> <li>バラツキの見られる部分では飛び出した先端の芽(2〜3芽)等の芽カギを実施し、新梢の勢いを揃える。</li> </ul>								
	○葉面散布	<ul style="list-style-type: none"> <li>新梢伸長と葉数・葉色の確保のため、メリット青500倍の葉面散布を2〜3回程度、樹勢や生育を確認し散布する。</li> </ul>								
	○病虫害防除	<ul style="list-style-type: none"> <li>萌芽期 …………… デランフロアブル1,000倍(遅れると葉害の恐れ)</li> <li>展葉2〜3枚 …… キノドーフロアブル600倍(露地・トンネル後期被覆園のみ)</li> <li>展葉5〜6枚 …… モスピラン顆粒水溶2,000倍加用デランフロアブル1,000倍</li> </ul>								
<b>●みかん</b> 	○葉面散布	<ul style="list-style-type: none"> <li>花の充実、結実促進や新梢の緑化促進のため葉面散布を行う。尿素500倍(開花期に3回程度)</li> </ul>								
	○花肥	<ul style="list-style-type: none"> <li>着花が極端に多い園は花肥を施用する。化成肥料1袋/10a</li> </ul>								
	○病虫害防除	<b>【そうか病】</b> ・発芽初期(新芽1cm程度) デランフロアブル1,000倍								
<b>●キウイフルーツ</b> 	○摘蕾	<ul style="list-style-type: none"> <li>先端部と基部の蕾を落とし、着果数にあわせて残りを調整する。(一結果枝に3個前後)</li> </ul>								
	○病虫害防除	<ul style="list-style-type: none"> <li>落葉・剪定枝、粗皮など病害虫の越冬・発生源となる物は処分する。</li> <li>また、コブ状の枯れこみ部分は軟腐病の発生源となるので処分する。</li> </ul>								
	○花腐れ細菌病	<ul style="list-style-type: none"> <li>予防には開花前20日頃に主幹部の皮を幅1cm程度で剥皮する。(ヘイワードのみ)</li> </ul>								
	○かいよう病	<ul style="list-style-type: none"> <li>コサイド3000 2,000倍で散布する。(加用クレフノン200倍)</li> </ul>								
<b>●茶</b> 	○防霜対策	<ul style="list-style-type: none"> <li>萌芽期……3℃ ・萌芽期〜1葉期……5℃ ・2葉期以降……7℃</li> <li>※再度防霜ファンが動いているか、ファンの角度は良いか確認する。</li> </ul>								
	○被覆茶の生産	<ul style="list-style-type: none"> <li>有利販売に向けて積極的に被覆に取り組む。</li> <li>被覆開始時期は2.5葉期〜3葉期が適期となる。(被覆期間は1週間〜10日必要)</li> </ul>								
	○夏肥	<ul style="list-style-type: none"> <li>1番茶摘採2週間後、硫酸を10a当り3袋(60kg)施用する。</li> </ul>								
	○製茶機械の点検・整備	<ul style="list-style-type: none"> <li>ライン全体を丁寧に清掃し、ベルト、パネ圧、葉ざらいの隙間等、早めに点検整備を実施する。</li> </ul>								

畜 産		
品 目	主要管理	管理のポイント
<b>●生産牛</b> 	○牛異常産四種混合(アカパネ)ワクチンの接種	<b>【異常産の原因】</b> <ul style="list-style-type: none"> <li>母牛がウイルスに感染することで流産、死産、早産、先天異常を起こす。</li> <li>感染は蚊などによる吸血昆虫によって広がる。</li> </ul> <b>【予防方法】</b> <ul style="list-style-type: none"> <li>5月上旬までにワクチンを接種する。(蚊やヌカカが活動する前に)</li> <li>初めてワクチンを接種する牛は4週間隔で2回接種する。</li> <li>昨年ワクチンを2回接種した牛は、今年は1回接種する。</li> <li>4歳以下の雌牛は導入牛を含め、必ずワクチンを接種する。</li> </ul>
	○防疫対策の徹底	<ul style="list-style-type: none"> <li>消石灰・消毒槽などを使い伝染病等の防疫対策の徹底が必要。</li> </ul>

知って  
おきたい!

# 消費税インボイス制度



2023(令和5)年10月1日からインボイス制度(適格請求書等保存方式)がスタートします。

「インボイス? 聞いたことはあるけど、中身はよく知らない……」という方もいらっしゃるかもしれません。インボイス制度の仕組みや農家への影響、さらには備えるべきポイントなどを紹介します。

監修:JA全中・JAまちづくり情報センター 顧問税理士●柴原 一

イラスト:出口由加子

## (インボイス制度のポイント)

- 1 インボイスとは、適用税率や消費税率などの正確な情報を記載した書類やデータのこと。  
2023年10月から原則課税方式により消費税を申告している事業者が仕入税額控除(売り上げにかかった消費税額から仕入れにかかった消費税額を差し引いて納税すること)を行うためには、原則として仕入れ先からインボイス(適格請求書)を発行してもらい、保存しておく必要がある。
- 2 インボイスは税務署長の登録を受けた課税事業者によりのみ発行が可能。
- 3 今回の制度変更によって生じる免税事業者への影響を考慮して、経過措置が設けられている。

### インボイス制度とは?

インボイス制度では、原則課税方式により消費税を申告している課税事業者はインボイス(適格請求書)を用いて、仕入れ時にかかった消費税額を差し引いて消費税を申告・納税することになります。

これまで売り上げ1000万円以下で消費税を申告する必要がなかった免税事業者も取引先からの求めがあれば、税務署に申請して適格請求書発行事業者(課税事業者)となることを検討する必要があります。

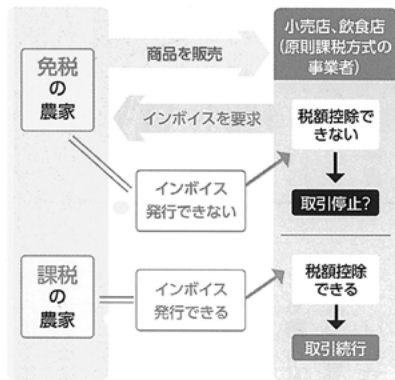
### インボイス制度の 農家への影響とは?

売り上げ1000万円以下の免税事業者は課税事業者となり、税務署に登録申請書を出して適格請求書発行事業者になるか、現状の免税事業者を維持するかを選択しなければなりません。双方のケースの留意点について紹介しましょう。

#### ① 適格請求書発行事業者になる場合

これまで税務申告は所得税のみで済んでいましたが、適格請求書発行事業者になると、消費税申告も必要となるため実質的に収入が減少します。また、原則課税の場合には、免税事業者である他の農家に作業委託したり、免税事業者である業者から仕入れたたりした場合は、原則としてその請求額から消費税を控除できない(経過措置あり)ため、その自己負担分をどうするか検討する必要があります。

② 免税事業者を維持する場合  
消費税の申告が不要なので事務負担を軽減できます。その一方で、販売先の小売店・飲食店(課税事業者)からインボイスを求められても発行できないので、今後の取引に影響が出る可能性があります。



### インボイスの発行について

インボイスとは、消費税の税率が複数存在する中、売り手から買い手に対する適用税率や消費税額などの正確な情報を記載した書類やデータのことで、適格請求書発行事業者にならないと発行できません。ただ、次のような場合は発行不要です。

- 買い手が免税事業者である場合
- 買い手が簡易課税事業者であっても、インボイスの発行を求めている場合
- もちろんこれらは販売時には判別できません。そこで、できるだけインボイスを発行できる体制を整えておくことが必要でしょう。インボイスの発行に際しては、従来の請求書に次の2点の事項を追加しなくてはなりません。

- 適格請求書発行事業者の登録番号
- 商品ごとの適用税率と消費税額

#### 【従来の区分記載請求書】

請求書		
◆◆様	〇年〇月〇日	●●農園
化粧箱	1個	550円
果物(※)	1袋	3,240円
		3,790円
		(10%対象 550円)
		(8%対象 3,240円)
※印は軽減税率対象品目		

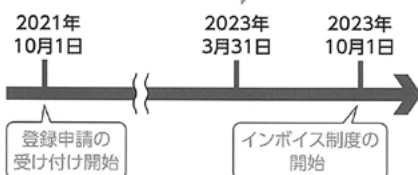
#### 【インボイス】

請求書		
◆◆様	〇年〇月〇日	●●農園
登録番号△△△△		
化粧箱	1個	550円
果物(※)	1袋	3,240円
		3,790円
		(10%対象 550円)
		(8%対象 3,240円)
		内消費税50円
		内消費税240円
※印は軽減税率対象品目		

税率ごとの消費税額

#### 《登録申請のスケジュール》

2023(令和5)年10月1日から登録を受けるためには、原則として2023(令和5)年3月31日までに登録申請手続きを行う必要がありましたが、4月以降も受け付けられます。



※免税事業者の方は経過措置により、2029(令和11)年9月30日までの間は、年の途中からでも適格請求書発行事業者になることができます。

当面の措置として  
負担緩和策が導入されます

#### 《消費税の納税額》

例えば… 年間売り上げ 600万円

仕入れなどで年間30万円の消費税を払っていると… 60万円-30万円= 30万円(納税額)

緩和措置 売り上げにかかる消費税のうち一律2割納めればよい 60万円×20%= 12万円(納税額)

※内容は2022年12月現在。今後変更される場合もあります。



天秤座

【全体運】吉凶混合運です。その場だけで一喜一憂しないで。前向きな姿勢が吉運を引き寄せます。うれしい贈り物の予感も

(9/23~10/23)

【健康運】

血圧は小まめにチェック。軽い散歩が◎

【幸運を呼ぶ食べ物】ソラマメ



# インボイス制度で変わる事(販売時・仕入れ時)

## 【販売時】農作物を販売する場合



生産者  
(免税事業者)



小売店や飲食店など  
(原則課税による課税事業者)

### ■買い手から直接インボイスを求められるケースが増加

原則課税による課税事業者である小売店や飲食店などに直接販売している場合には、先方からインボイスの発行を求められることになります。ただし、免税事業者の場合はインボイスを発行できないため、今後の取引が不利になることに留意する必要があります。

※令和5年度税制改正大綱によると、基準期間における課税売上高が1億円以下である事業者は、インボイス制度の施行から6年間、1万円未満の課税仕入について、インボイスの保存がなくても帳簿のみで、仕入税額控除が可能になる予定です。

## 【購入時】農業用資材や農業機械などを購入する場合



仕入れ先  
(課税事業者)



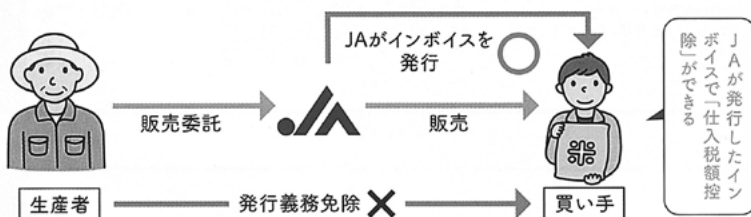
生産者  
(原則課税による課税事業者)

### ■生産者(原則課税による課税事業者)は仕入れ時にインボイス発行を依頼します

原則課税による課税事業者になった生産者が農業用資材や農業機械などを購入し、それらを仕入税額控除の対象とするには、仕入れ先にインボイスの発行を求めるようにしてください。

# インボイス交付が免除される特例があります！

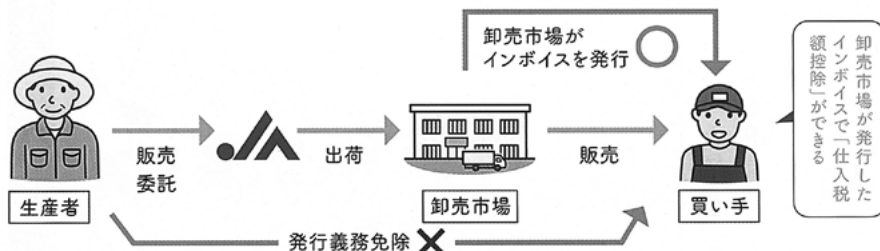
## 【農協特例】JAに販売委託する場合



組合員である生産者の農産物をJAが無条件委託方式で販売し、その代金を共同計算方式により精算する場合には、生産者はインボイス発行義務が免除されます。この場合、買い手である小売店や飲食店などはJAが発行する書類により仕入税額控除が可能になるため、生産者が適格請求書発行事業者か否かは関係ありません。

※JA直売所で販売委託する場合は、生産者が適格請求書発行事業者ならJAが生産者に代わりインボイスを発行し、買い手である小売店や飲食店などに交付することができます(媒介者交付特例)。

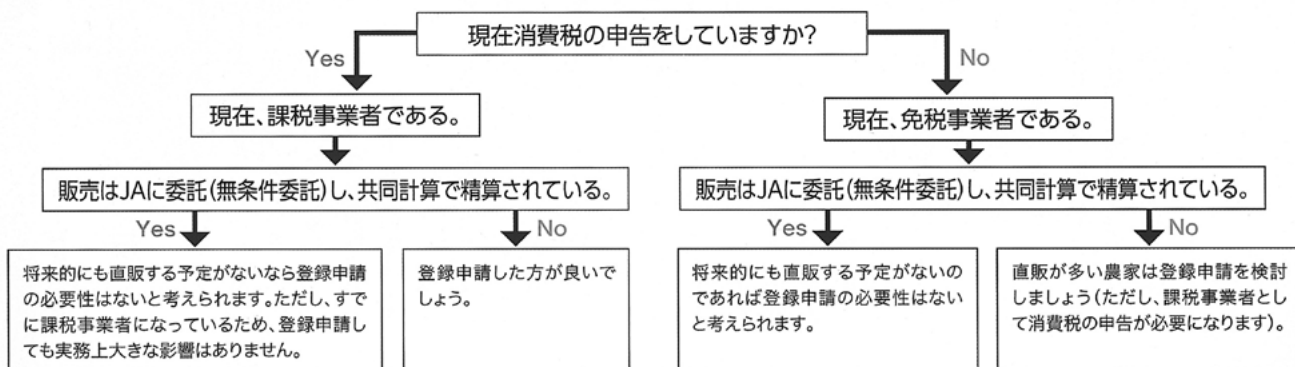
## 【卸売市場特例】JAに販売委託した農産物を卸売市場に出荷する場合



生産者がJAに販売委託した野菜などの農産物を卸売市場に出荷して販売する場合も、生産者はインボイスの交付義務が免除されます。卸売業者などの買い手は卸売市場が発行する適格請求書で仕入税額控除を行うため、生産者が適格請求書発行事業者か否かは関係ありません。

## インボイスフローチャート

## 今後の登録申請に当たり、以下を検討しましょう



# あなたもチャレンジ！

## キクイモ 生育旺盛な健康野菜

園芸研究家

成松次郎

キクイモは、北米原産のキク科ヒマワリ属の多年生植物です。やや冷涼な気候に適し、生育期間は中間地では4〜10月で、10月ごろに開花し、収穫期は茎葉が枯れる11月からで、シヨウガに似た塊茎を収穫します。キクイモにはイヌリンという水溶性食物繊維が含まれ、血糖値の上昇を穏やかにし、中性脂肪を下げる効果があるといわれている成分です。

〔品種〕 塊茎の表皮が白色と紫色の系統があり、紫種がやや大型です。

〔畑の準備〕 植え付け2週間前に1平方m当たり苦土石灰100gを施しよく耕します。1週間前に畝間90cm、深さ20cmの溝を掘り、畝1m当たり化成肥料（NPK各成分10%）100gと堆肥1kg程度を施し、土を戻してよく混ぜておきます（図1）。

図1 畑の準備

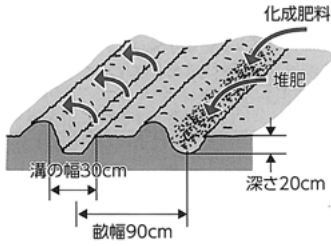


図2 植え付け




図3 支柱立て・摘心

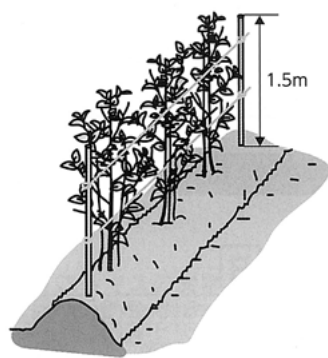
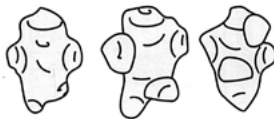


図4 開花



図5 収穫



栽培カレンダー

月	1	2	3	4	5	6	7	8	9	10	11	12
冷涼地				▲	▲	—	—	—	—	—	■	■
中間地	■	■	■	▲	▲	—	—	—	—	—	■	■
暖地	■	■	■	▲	▲	—	—	—	—	—	■	■

▲ 植え付け — 生育 ■ 収穫

〔植え付け〕 種芋（塊茎）は重さ20g程度に切り分け、深さ10cm程度に、株間50〜60cm間隔で植え付けます（図2）。

〔管理〕 どんな土でもよく育ちますが、過湿を嫌うため、やや乾燥気味に管理します。塊茎から多くの芽が出るときは、芽かきをして、2、3本に整理します。

〔支柱立て・摘心〕 草丈が3mにも伸びて倒れやすくなるので、十分に土寄せをし、1・5m程度の支柱を立て株の周囲にひもを巡らせ倒伏を防ぎます（図3）。さらに、草丈が支柱の高さの頃、茎の先端を摘心します。10月ごろからヒマワリに似た黄色の花が開花します（図4）。日持ちの良い切り花としても観賞できます。

〔病害虫の防除〕 強健で病害虫の被害は少ない野菜ですが、生育後半にはうどんこ病が発生す

ることがあります。気になるときは、カリグリオンなど野菜類の登録農薬で防除します。

〔収穫〕 茎葉が枯れてきたら、地際から茎葉を刈り取って、塊茎を収穫します。掘り上げた塊茎はしなびやすいため、3月までは土中に置いて必要に応じて収穫しましょう（図5）。収穫後はポリ袋に入れ、冷蔵庫の野菜室で保管します。なお、畑に残した塊茎は野生化してはびこるので、全て掘り上げます。

※関東南部以西の平たん地を基準に記事を作成しています。



**射手座【全体運】** 運勢は盛り上がり大きな進展が見られます。あなたらしく未来志向でいきましょう。過去の問題には触れないで（11/23〜12/21）**【健康運】** 痛みなどの再発に注意。ケアに力を入れて **【幸運を呼ぶ食べ物】** さんしょう





牛乳をもっと食卓に

## おいしい ミルクレシピ

ナバナ（菜の花）がアクセントの  
中華風餅

### 菜の花餅



#### 材 料（直径20cm×1枚分）

ダイコン……………200g  
干しシイタケ……………2枚  
干しエビ（中華用）……………10g  
ナバナ……………6本  
ごま油……………大さじ1  
上新粉……………150g  
牛乳……………200ml  
しょうゆ、酢、からし、  
ラー油など……………各適宜

#### 作 り 方

- ① ダイコンをすりおろし、その中に干しシイタケを浸して戻しておく。干しエビはひとひたのぬるま湯に10分ほど漬け、干しシイタケと共に粗めのみじん切りにする。ナバナは半分に切っておく。
- ② フライパンにごま油を入れて熱し、①の干しシイタケ、干しエビを入れて炒める。干しエビの戻し汁と大根おろしを加えて煮含め、冷ましておく。
- ③ ボウルに②と上新粉を入れて混ぜ合わせ、牛乳を加えてよく混ぜる。クッキングシートを敷いた深皿に1～1.5cmの厚さに流し入れ、①のナバナをのせて少し押し付けるように埋め込み、ラップをかけて電子レンジで約5分加熱する。
- ④ 粗熱が取れたら水でぬらした包丁で6等分に切り、フライパンにごま油（分量外）を熱して両面を香ばしく焼く。皿に盛り付けて、しょうゆ、酢、からし、ラー油などを添える。

出典●Jミルク WEBサイト「ミルクレシピ」

## 子どもと緑茶



私の食育日記



娘の幼稚園で、自分で作ったお茶わんでお茶会をするというイベントがありました。そのとき初めて飲んだお抹茶が、娘にとっては苦いながらも大人の味に感じてうれしかったようで、持ち帰ったお茶わんとともに、これからは家でもお茶を飲みたいと張り切っていました。

日本の緑茶は、お茶の葉を生のまま短時間で蒸したものです。一方、ウーロン茶や紅茶はお茶の葉を発酵させてから作るお茶です。緑茶は葉をそのまま使うこともあって、5月ごろのシーズン最初に摘んだ、栄養たっぷりの生葉で作る新茶が好まれます。

また緑茶の中でも、玉露や抹茶は新芽のうちに葉を覆い、光を遮って栽培された柔らかい葉で作られます。他に

も葉をほうじて作るほうじ茶もあります。せっかく日本が誇るおいしいお茶に興味を持ってくれたので、娘には、抹茶に煎茶、ほうじ茶などいろいろなお茶を楽しんでもらいました。

子どもにお茶を出すとき、気になるのがカフェインです。カフェインには利尿作用や、眠りを妨げる作用があるため、わが家でも子どもたちができる限りカフェインを摂取しないよう心がけています。緑茶にもカフェインは含まれています。お茶類100ml当たりのカフェイン量を見てみると、コーヒーが60mg、紅茶が30mg、煎茶やほうじ茶は20mg、玉露では160mgが含まれています。日本では発表されていますが、海外では子どものカフェインの摂取量の目安を出しているところもあり、5歳の娘ですと1日45mg以下に抑えることが推奨されています。ほうじ茶でも約2杯分。そこでわが家では1日1杯のお約束にしました。

とはいっても、緑茶にはビタミンCが多く含まれ、抗酸化作用のあるカテキンなど体に良い成分もたくさんあります。これからの新茶の季節、子どもと一緒に、1杯のお茶をじっくり味わって楽しみたいと思います。

食育インストラクター●岡村麻純



野菜ソムリエ上級プロ

KAORUの

# フルーツ パラダイス

イラスト：小林裕美子

## マンゴー

～栄養価の高い世界三大美果の1つ～

### マンゴーのプロフィール

【分類】ウルシ科マンゴー属

【原産地】インド、東南アジア

【おいしい時期(旬)】4～8月ころ

【主な栄養成分】ベータカロテン、ビタミンE、  
ビタミンC、葉酸、カリウム、食物繊維など

解説 KAORU

### 選び方

ふっくらとしていて  
ずっしりとした重さ！

果皮が赤く  
色づいていて  
張りがある

果皮に付いている  
プルーム(白い粉)  
が落ちつやがある

甘い香り

NG



果皮に黒い斑点がある  
果皮がしわしわだと熟し過ぎかも……

### 楽しみ方・食べ方のコツ

#### 種の取り方

真ん中に楕円(だえん)形の平らな種がある。種に沿ってへた側から横にナイフを入れ、3枚におろすように切り離す



きれいな切り方(花切り)  
皮を下にして縦横に何本か切れ目を入れ、皮を裏から押し上げると、果肉が花のようにきれいに浮き出る



#### いろいろな食べ方



マンゴープリン



シャーベット



スムージー



アイスクリーム



ソース

### マンゴーのヒミツ

#### 歴史

インド、東南アジア  
約4000年前から栽培  
日本への伝来  
明治時代

1970年ころ  
本格的な栽培が始まる



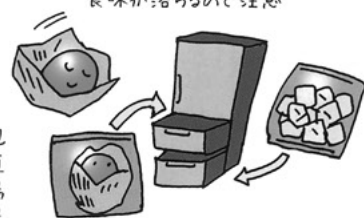
世界三大美果  
チェリモヤ、マンゴスチン、マンゴー  
世界で愛される代表的な果物の1つ

### 保存方法

#### 追熟

完熟前の  
堅い状態の  
ものは追熟

新聞紙などに包み、高温多湿や直射日光が当たる場所を避け涼しい場所です追熟させる



冷やし過ぎると低温障害を起こし、食味が落ちるので注意

完熟したものは冷蔵保存

新聞紙などに包んでポリ袋に入れ、冷蔵庫の野菜室へ

長期保存に冷凍保存

皮をむいて使いやすいサイズにカットし、保存用袋に入れて冷凍庫へ  
食べるときは自然解凍でOK

### マンゴーのいろいろ


#### アップルマンゴー(アーウィン種)

国産の主流品種の甘さが強く濃厚でジューシーの完熟マンゴーは高級な贈答品として人気の宮崎県産「太陽のタマゴ」、鹿児島県産「夏姫」など



#### グリーンマンゴー(キーツ種、ケイト種)

生産量は少なめの大玉品種で、深みがある甘さ



#### ペリカンマンゴー(カラバオ種)

フィリピン産の名はペリカンのくちばしに似ていることから比較的あっさりした味わいで、甘味と酸味のバランスが良い



#### ピーチマンゴー(ケンジントン、アライド種)

オーストラリア産の優しい甘さで滑らかな舌触り



#### タイマンゴー

(ナンドクマイ種、マハチャノ種)

タイ産のこくがあるがさっぱりした甘さと程よい酸味で、滑らかな舌触り



### マンゴーのチカラ

ベータカロテン  
完熟したものに多い  
美肌づくりや老化予防、がん予防に



ビタミンC  
美肌づくりや老化予防、生活習慣病予防、風邪予防に



ビタミンE  
老化予防や血行促進、生活習慣病予防に



食物繊維  
便秘解消や肥満予防に

葉酸  
貧血予防に効果的  
妊婦の方にお薦め



カリウム  
高血圧予防やむくみ改善に





2月24日に定例理事会をJA会館会議室で開き、次のように決定しました。

2月10日に臨時理事会をJA会館会議室で開き、次のように決定しました。

固定資産（旧東山代支所）土地・建物の処分について

固定資産（旧東山代支所倉庫）土地・建物の処分について

農業近代化資金、アグリマイティ―資金の貸出について

令和6年度 職員採用  
計画（案）について

土地賃貸借契約の締結について

すべての議案は、原案通り承認されました。

地域に信頼されるJA職員へ

4月にJA伊万里へ入組予定の新規採用職員を対象にした就業前研修が3月15日から始まりました。スーツ姿の採用予定者8人が社会人としての心構えやJAの概要等を学んでいます。

開講式で田代組合長は「地域の皆さんに信頼されるJA職員になるため、まずはこの研修をしつかり受講してください。そして社会人としての意識を持ち行動する事。分からないことがあれば、遠慮なく事務局や周りの先輩に聞くようにお願いします」と激励しました。

研修生は各部署の事業説明や現場研修等を経て、4月3日の入組式でJ A職員の仲間入りを果たします。



## ▲社会人としての基礎を学ぶ研修生

謹んでご冥福をお祈りいたします。

※（ ）内は喪主 J A伊万里葬儀関係分

令和5年2月11日～令和5年3月10日

新天町	松島町	脇田町	大川内町	大川内町	大川内町	大川内町	大坪町	大坪町	大坪町	大坪町	松本町	水野町	小濱町	山口濱町	栗原町	池森町	高森町	野中町	川原町	井手町	松尾町	前田町	北野町	宮本町	前田町	吉村町	岩久保町	有田町	
原代	鉢田	前田	川中	江口	中島	中島	松島	松島	松島	松島	水野	小濱	山口濱	栗原	池森	高森	野中	川原	井手	松尾	前田	北野	宮本	前田	吉村	岩久保	有田		
知佐子(定一)	文雄(博美)	梅子(ミヨコ)	カツ子(和雪)	秀子(彦彦)	妙子(明彦)	キヨミ子(武雄)	凌子(孝文)	シヅヨ子(善博)	アサヨ子(和広)	義明子(ミチ子)	サチ子(一郎)	キヌエ子(義信)	ヤエ子(辰郎)	昭松子(スエノ)	敏春子(喜久)	コトミ子(積)	美鈴子(修)	郁郎子(羊子)	義人子(幸恵)	光枝子(俊太郎)	アヤノ子(孝昭)	國雄子(仁嗣)	つよみ子(十六)	美代子(松生)	数彦子(明治)	智徳子(幸範)	満洲江子(清三)	岩男(キサヨ)	ツル(進)

結婚式は、JA伊万里が  
心からお手伝いします。

指定式場

★伊万里迎賓館  
★ロイヤルチェスター伊万里

もしもの時は24時間待機の

JA齋場 伊万里 JA齋場 有田

☎23-5510 ☎46-5510


病院からの霊身送りも承っております。

葬祭のことならJAへ

「冠婚」「法事」「祝事」はJA伊万里にお任せください。お申込みはJA伊万里ふれあい生活課へ ☎23-5575

# クロスワード Quiz

二重マスの文字をA～Eの順に並べて  
できる言葉は何でしょうか？



## 【Eの力ギ】

- ①唱歌『花』に歌われて  
いる川
- ②写真などを撮影するた  
めの施設
- ③ラクダやアルパカに似  
たアンデス地方の動物
- ④クジラより小さめです
- ⑥4月なのに冷えるな  
あ、——の戻りかな
- ⑨書類の何も書かれてい  
ない部分
- ⑪新1年生の皆さん、ご  
おめでとう！
- ⑬肥虫（はちゅう）類は  
変温動物、哺乳類は  
——動物
- ⑮1、3、5、7、9……
- ⑰日本人の主食です
- ⑲船を着けます


## 【タテの力ギ】

- ②野球のBSOのS
- ⑤敵ではありません
- ⑦正しい答えに付けるマ  
ーク
- ⑧遠くて近きは——の仲
- ⑩シオマネキもこの仲間  
です
- ⑫得意なもの。漢字で書  
くと十八番
- ⑭体温計を挟みます
- ⑯空弁（そらべん）が売  
られている所
- ⑱田畑を耕す道具の1つ
- ⑳ギリシャ文字の最後の  
字。Ω、ωのと書きま  
す
- ㉑選抜高等学校野球大会  
の会場です

## 応募方法

- ◆はがきに次の要領で記入してください。
- ◆〆切り 4月11日 消印有効
- ◆発表 令和5年5月号誌上
- ◆〃応募の中から抽選で10名の方へ  
「全農商品券」をプレゼントします。
- ◆応募方法 ハガキに①答え②郵便番  
号・住所③氏名・年齢④電話番号⑤  
毎月読むページ⑥本誌へのご意見を  
もれなく記入してください。
- ◆あて先 〒848-0027  
伊万里市立花町1290-1  
JA伊万里「広報」係

## 答え&当選者



3月号の答えは「イチゴガリ」  
でした。54通のご応募があり、抽  
選の結果、次の方が当選されまし  
た。おめでとうございます。

立花町 瀬戸口 靖子  
立花町 山内 純子  
大川内町 松尾 紀子  
大坪町 中島 文子  
波多津町 古川 慶子  
東山代町 富永 代子  
山代町 大川内 斉子  
南波多町 鳥羽 康子  
有田町 佐藤 利枝  
武雄市 中山 美和子  
(敬称略)



お申込みは、経済部ふれあ  
い生活課 (☎23-5575)、  
または最寄りの支所までお  
願います。

## 家活

## 5月号の主な内容

定価922円  
(税込み)



### 特集1

### そうだったのか! 認知症

認知症の人が見ている世界を伝えた『認  
知症世界の歩き方』などの本が話題となっ  
ています。実際の気持ちや困りごとは認知  
症の当事者でないとわからないことも多い  
もの。患者に寄り添った対応をするために、  
認知症になると起こる代表的なトラブルを  
介護する側ではなく、当事者の視点からと  
らえ、家族や周辺の人への対応策を考えます。

### 別冊付録

愛読者懸賞プレゼント付き  
今日よりも明日はもっと元気!  
頭と体の楽トレブック

コロナ禍の影響で外出する機会が減  
り、体が急に衰えたように感じていませ  
んか? 元気にいきいきと、体も心も若返  
るような、音読や体操、脳トレなど、一  
人でも、家族や友人、仲間と一緒に楽し  
めることを紹介します。  
懸賞プレゼント付きで楽しさUP!

JA伊万里ホームページ  
<http://jaimari.saga-ja.jp/>

## 4月の「プレゼント」の紹介



プレゼントコーナー  
ここをクリック!

4月のJA伊万里ホームページ「プレゼント」は、肉汁  
あふれるジューシーな伊万里牛入りハンバーグです。

ご応募の方は、ホームページ上にお名前、ご住所、電話  
番号、メールアドレス、そしてJA伊万里に対するご意見・  
ご感想を記入の上、4月末日までに送信してください。抽  
選で3名の方にプレゼントします。

皆様からのたくさんのご応募をお待ちしております。



伊万里牛入りハンバーグ  
※写真はイメージです





## 女性部活動PHOTOギャラリー



### 明日香の会



### 押し寿司作り

大川小5年生（食育）



### キムチ作り



フレッシュミズ

### 絵てがみ教室

西有田女性部 女大学



### JAふれあい食材

### くらしの良品

食材宅配でお届けする  
「佐賀県産肥前さくらポーくお肉屋さんの生餃子」は人気商品です。

### 「羽つきパリパリ焼き餃子」の焼き方をご紹介します！

ご家庭でおためしください。

必見



フライパンに小さじ2杯(10cc)の油を入れ、強火で1分半加熱し油をよくなじませ、餃子を立てて並べます。  
(餃子の粉が、パリパリ薄皮の秘密！)



餃子に熱湯150cc(コップ8分目位)を餃子にかけながら(粉を落とす)入れフタをし、約4分間、中火～強火で加熱します。



フタを取り中火～強火で餃子の底が干ツネ色になるまで焼くとできあがり。  
★この時じっとがまん!!  
水分が残っていても、そのまま中火～強火で焼きつけてください。(1～2分間)



③のフタを取ったとき、こんな風に、まだまだ水分が残っていたら...



これを中火～強火で1～2分間焼き続けていると、こんな感じになります。



この機会に、生活総合宅配(食材宅配)へのご加入をご検討ください。

お問い合わせは、各営農経済センター・ふれあい生活課(☎0955-23-5575)へお尋ねください。



# JA伊万里から3支所が受賞!! 2022年度「JAバンク佐賀ブラックボードコンクール」

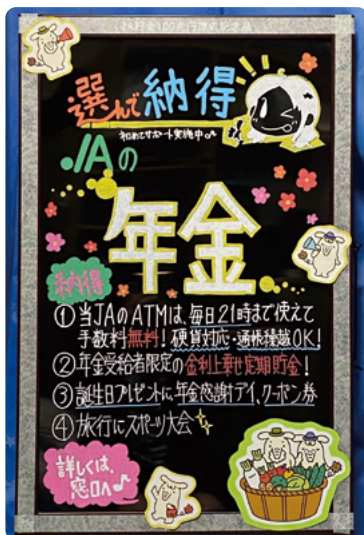
年金部門

ネットバンク・JAカード・JAバンクアプリ部門

優良賞  
中央支所

努力賞  
北部支所

優秀賞  
西部支所



▲「除草作業も大切な仕事です」と梅村さん。



▲自慢の柚子胡椒をご賞味ください。

ふるさと村 梅村 ちづ子さん（南波多町）

## ◆梅村さんの主な出荷物

柚子胡椒、らっきょう、大根、たけのこ芋、うり、しめ縄など

## ◆梅村さんのコメント

義母が行っていた農産物出荷を7年前に引き継いで始めました。普段は専業で梨の栽培を行っていますので、その空いた時間に作業、出荷をしています。

果樹園の一角を使い、ビニールの中でポット栽培から行っています。地植えするより苗の管理がしやすく、生育も揃うので植え付け後の作業や管理がしやすいです。

元気な内は出荷を続けていきたいと思っています。安心・安全をモットーに色々な作物に挑戦していますので、ふるさと村にお越しの際はぜひ手に取ってみてください。



▲ここで苗を育てています。芽が出るまでもうすぐです。

直売所コーナー  
畑の恵みをお届けします  
美味しい作物、  
加工品をお届けします





## 組合員の

# 声



池田正則さん (73歳)  
中央支所 (脇田町)

## 収穫の楽しみを糧に

月日がたつのは早いもので、定年退職してからあつという間に十数年が過ぎました。

「齢をとるにつれて月日の流れが速くなる」とよく言ったものです。時間に追い立てられるように、一日が速いスピードで流れて行きます。

現在、父から田畑を引継ぎ、75aで米と野菜作りに励んでいます。

定年就農の身であり、先輩から「農業は常に1年生」という言葉が聞かれました。長雨や猛暑続きなどの天候不順、台風などの災害、害虫の飛来など、どうにもならない外的要因に、その都度対

処しなければならぬという事です。毎年、異常だと嘆いていても、農業は成り立たないし誰も助けてくれないということ……。

ましてや、中山間地の宿命というべきか、平坦地域と比較して生産条件が不利な圃場、畦畔の草刈り作業は骨が折れる作業です。

昨年は、平年より早い梅雨明けとなり記録的猛暑と少雨、台風の暴風による水稻の風害がありましたが無事に収穫を終えることが出来た事はなによりでした。

今年も、家のまわりの田んぼは、芽吹いた畦草刈りなど少しずつ準備をされています。

農作業は、体力勝負の半面、自分を見つめ直す良い機会でもあります。

思いを巡らし、鼻歌を歌いながら秋の収穫を楽しみに作業に励んでいます。



おじゃましてす

## 班会

## 戸杓女性部

有田出張所管内

## 協力して地域貢献活動を

毎月10日公民館に集まり、女性部の連絡事項や会費集め、共同購入のとりまとめをしています。お盆前のらくがき作りや公民館の花壇の花植えも毎年計画して活動しています。

みんな女性部活動には積極的で、先月に有田町で開催されたJA伊万里女性部の『女性のつどい』に参加しました。イベントはとても楽しみにしています。

て「また行きたいね」とよく話をしています。

戸杓老人会と共同で地元の天満宮の掃除を毎月20日に行っています。他の会と協力し連携を取ることで、地域に貢献できる活動ができています。女性部も人数減や高齢化など色々な問題がありますが、これからも仲良く元気に活動していきたいと思っています。



(後列左から) 松尾未余子 松村正徳 森トシエ 川尻宗代  
貝賀恵美子  
(前列左から) 松永俊和 金ヶ江豊子 山口千枝子 栗山昭子  
真鍋孝禧 松尾勤子  
(欠席者) 古賀禎子 中尾照美 山口昭代 藤原理恵子  
馬場純江 中島エム子 後藤玲子 前田正子  
岩永美子 朝重スエ子 貞包潤子 (敬称略)



◀毎月の掃除でとても綺麗に維持されています。

# あなたの町に 焼肉マシが やってくる!!

野外でのお花見や宴会、  
各種行事等の打上げにいかがですか。



## 炭火焼 佐賀産和牛・国産若どり使用

### 基本セット

肉・野菜・ウィンナー

お一人様 ※写真は8人前の商品となります

**2,500円** (税込)

配達区域

- ◎JA伊万里管内…………… 8名様以上
- ◎三川内・山内・波佐見…………… 20名様以上
- ◎唐津・武雄・杵藤地区・佐世保市…………… 40名様以上
- ◎佐賀…………… 60名様以上



### 準備から後片付けまですべておまかせ下さい。

イス・ドラム缶・炭・台・アミ・はし・皿・塩コショウ・タレはもちろん着火まで行いますので、お気軽に野外パーティーが楽しめます。

※準備する炭は約2時間分となっておりますのでご了承ください。

雨の日もご利用になれる焼肉マシハウス(有田町)もあります。 ※60人迄使用可能



お問合せ ありがとう 緑のぬくもり 人へ社会へ

JA伊万里ふるさと村畜産加工所

TEL FAX **0955-24-2292**

毎週水曜はお休みです

### 編集後記

誌面でも紹介しましたが、3月15日から新規採用職員研修が始まり、本所や各事業所で研修を受けています。私もJAに入組して15年がたちましたが、こういう時期があったんだなあと実感しました。

「初心忘るべからず」という言葉があり、何事にも初心の純粹な気持ちを忘れてはいけないという意味がこめられていますが、人間慣れてくるとどうしても慢心し、当時の気持ちで薄れてきてしまいます。私もこの気持ちを忘れてしまいがちになりますが、新採職員のお世話係としてこの研修を受けながら初心を思い出し、気を引き締めてこれからの業務に励みたいと思います。

WBCが3月9日に開幕しました。これを書いている時点ではベスト4に進んでいる日本代表ですが、ゆめいまりが皆さんのお手元に届く際には結果はすでに分かっています。私の予想では決勝は日本対アメリカ。5対3で日本の優勝!! どうだったでしょうか?(笑) (樋口)