

ありがとう 緑のぬくもり 人へ社会へ

あなたとJAを結ぶ情報誌

ゆめいまり

3
2026 No.275





「他の作物と合わせる複合経営がお勧めです」

有田町

(きんかん
22アール)

百武 龍成 さん (36歳)

ひやくたけ たつあき

ハウスきんかんは皮ごと生のまま丸かじりできるのが大きな特徴です。皮は薄く、甘みがあり、フルーティーで、風邪予防に効く栄養成分が豊富に含まれています。

今回は百武さんのハウスを訪れ、きんかん栽培の魅力などについて伺いました。

——きんかんの栽培を始めたきっかけをお聞かせください。

会社勤めをしていましたが、ハウスきんかんを栽培していた父が他界したことをきっかけに、引き継ぐ流れで就農しました。ハウスきんかんを22アール栽培しています。

——きんかん栽培で特に気を遣うことや難しいことはありますか？

害虫には気を遣っています。特に、きんかんの花が咲く頃のスリップスや、実がなつてからのカメムシには気をつけています。また、秋から収穫期のダニも要注意です。就農当時にダニの被害を受けました。当時は何もわからず、先輩やJA指導員に尋ねました。現在は、防除のタイミングを逃さぬよう適期防除を心がけています。

また、きんかんは大玉であるほど単価が高くなります。一つのきんかんに栄養を集めて大玉になるように摘果しています。

もくじ

contents

- レッツ!!園芸-888 2~3
- 表紙紹介 孫はかわいか 4
- ニュース&トピックス 4~7
- 市場レポート、農政記事 8
- インフォメーション 9
- 3月の農作業だより 10~11
- 家庭菜園 12
- みんなのコンテナ菜園 13
- インフォメーション 14
- 理事会報告、おくやみ 15
インフォメーション
- クロスワードクイズ 16
家の光4月号の主な内容
ホームページ3月の「プレゼント」紹介
- 女性部フォトギャラリー 17
宅配弁当案内
- おじゃましま〜す女性部 18
はつらつ人生
- さわやかさん、組合員の声 19
- インフォメーション 20

3月の行事

event

- 2~8日 春の家電まつり・フタタキャンペーン
- 5日 肥育青年部枝肉研修会（福食）
- 14~15日 オートパルスプリングフェア
- 14~15日 四季の館30周年創業祭
- 20~22日 ふるさと村リニューアル1周年祭
- 24日 春一番玉葱出荷説明会
- 25日 組合員訪問日
- 27日 東山代干拓通常総会

※予定のため、変更の可能性があります。

——品目として、きんかんの魅力は何でしょうか。

JA伊万里きんかん部会では佐賀県の特別栽培農産物表示制度に取り組み、化学農薬と化学肥料の使用を通常の栽培方法に比べて5割以上削減しているため、安全で安心なきんかんを消費者へ届けられます。

また、収穫が冬なので、時期が被らない他品目と複合経営を行うことで、経営の安定化や高収益化が図れます。私は水稲栽培と複合経営を行っています。

——きんかん栽培に関心がある方に一言お願いします。

分らないことは先輩農家やJAの営農指導員が教えてくれます。私も就農当時はよく聞いていました。何かあれば今でも頼りにしています。きんかん部会やJA、行政のサポートもありますので、興味がある方は是非一緒にきんかんを栽培しましょう！



さが園芸888運動

チャレンジ!活気あふれるさが園芸へ

さが園芸888運動

さが園芸888運動は、生産者やJA、行政等関係機関が連携し、令和10年度までに県内の園芸産出額888億円を目指す運動です。各種支援対策を通じて「稼げる農家」を増やし、さらに、それを目指す新たな担い手が確保されるという好循環の創出により、本県農業生産の拡大と生産者の所得増大を目指します。

※推進事業の支援内容や詳細な要件等は、JA、市町等にご確認ください。

第52回佐賀農業賞表彰式

J A伊万里管内から3部門で受賞



▲左から中山道徳さん、井手亜理紗さん・真也さんご夫婦、Jajaの森工房みそ加工グループ（諸岡みち子さん、前田クニ子さん）

佐賀県主催の第52回佐賀農業賞の受賞式が1月28日に佐賀市のグランドはがくれで開催され、県内の農業経営者17組に表彰状が贈られました。J A伊万里管内からは次の方々が入賞されました。（敬称略）

佐賀農業賞は、意欲的に技術や経営の改善に取り組み、地域農業の振興に貢献している農業者及び組織・集団を表彰しているものです。

先進的農業経営者の部

〔最優秀賞〕

中山道徳（大川町）

主な品目 施設きゅうり92アール

特別賞

〔農林水産大臣賞〕

中山道徳

若い農業経営者の部

〔優秀賞〕

井手亜理紗・真也（波多津町）

主な品目 施設きゅうり38アール

地域農業活性化の部

〔農産物・加工品づくり部門〕

〔優秀賞〕

Jajaの森工房みそ加工グループ

代表 前田クニ子（有田町）

主な品目 みそ加工

表紙紹介

孫はかわいいか



♡お孫さんの紹介

くいしんぼうの2人です。ばあばが作るまんじゅうが大好きです。

♡お孫さんからおじいちゃん・おばあちゃんへメッセージ

いつもおいしいご飯をつくってくれてありがとう！

♡おじいちゃん・おばあちゃんからお孫さんへメッセージ

お腹いっぱい食べて遊んで大きくなってね。

西松浦郡有田町

田代 ^{たける} 猛くん（4歳）

前田 ^{ひかる} 光くん（2歳）

祖父 田代 榮吉さん

祖母 ヒデ子さん



ガンバロー三唱で意思統一



▲ガンバロー三唱で意思を統一しました

JA伊万里梨部会（丸尾正秋部会長）は2月3日、本所で通常総会を開きました。提出された3議案の承認や佐賀県果樹試験場による梨生産対策研修会、スローガンの採択が滞りなく行われました。令和7年産は製品実績で販売数量1812トン、販売金額11億8500万円、キロ単価6533円となりました。8年産の全体数量目標2400トン必達に向けて田代正二さん（南波多）の音頭でガンバロー三唱を力強く行い、意思統一を図りました。

肉用牛経営に関する研修会

肥育牛青年部の次世代リーダーを育成

JA伊万里本所で1月26日、令和7年度肉用牛経営に関する研修会が開催されました。これは肥育牛部会青年部の会員である若手農家の飼養管理の向上および経営の安定を図り、佐賀牛の次世代を担うリーダーを育てる目的で開催されました。会では、ルーメン家畜診療所の佐々隆文獣医師が「これから牛とともに肉用牛経営管理の改善」というテーマで講演を行い、肥育中期の飼養管理について時代に合ったビタミンコントロールの効果などを話されました。



▲佐々獣医師による講演が行われました

銘柄産地確立と所得の増大を



▲挨拶をする梅村部会長

JA伊万里もも・すもも部会（梅村光昭部会長）は2月12日に南波多支所で第23回もも・すもも部会通常総会を開きました。令和7年産は、もも・すもも合計で出荷量約55トン、販売金額7150万円、販売キロ単価1311円となりました。8年産の目標を出荷量70トン、販売金額8900万円、販売キロ単価1270円以上に設定し、園地の若返りと安定結実対策を実践しながら農家所得10アール当たり100万円以上を目指します。

さが農業まつり

伊万里の農産物をアピール

1月29日～2月1日に佐賀空港東特設会場で「さが農業まつり」が開催されました。会場は県産の新鮮な農畜産物が並び、特産品を揃えた物産、スマート農機を含む最新モデルから中古まで揃えた農機具や自動車、花苗などの園芸コーナーなどがありました。JA伊万里からは流通販売課が産直コーナーで旬の野菜や農産物を販売しました。いちごさんやきんかんに加え、新鮮な採れたて野菜などを販売し、売場は多くの来場者で賑わいました。



▲買い物客で賑わうJA伊万里の売場



アスパラ部会通常総会・出荷販売会議

平均反収2トン以上を目指す



▲岩尾新部会長と新役員のみなさん

J A伊万里アスパラ部会（清水賢一部会長）は1月22日、本所で通常総会を開きました。様々な意見が出て活発な会議となり、第一号〜六号までのすべての議案が承認されました。役員改選が行われ、岩尾順一さん（西有田）が新部会長に選出されました。出荷販売会議では令和8年産は出荷量115トン、販売金額1億7250万円、キロ単価1500円を目標に設定。岩尾新部会長は「目標達成と平均反収2トン以上を目指し、部会一丸となり頑張っていこう」と呼びかけました。

アスパラガス選果機械を更新

ナビック株が時計を寄贈

J A伊万里では高品質化と生産者の作業負担を目的に園芸流通センターで農産物の共同選果を行っています。今回、アスパラガス選果機械の老朽化により全面的に機械を新しく更新しました。新しい選果機は1月から好調に稼働しています。

機械更新にともない、選果機械メーカーであるナビック株式会社の安藤栄章社長から時計が寄贈されました。時計はアスパラ選果場内にかかけられています。



▲時計を寄贈する安藤社長

いちご部会出荷慣らし会

手応えと次年産への課題を共有



▲株冷処理の結果と次年産対応について話し合いました

J A伊万里いちご部会（東山秀隆部会長）は1月15日、園芸流通センターで今季2回目の出荷慣らし会を開きました。本年産は猛暑による花芽分化の前進化対策として約50アールの圃場で株冷処理を試験的に行い、11月12日から出荷を開始しましたが、その後の気象状況等の影響で株冷区の出荷ピークが早まり、クリスマス需要期よりも早い12月上旬にピークが来てしまいました。この試験結果から次年産では予冷库への苗入庫日の再設定を申し合わせました。

いちご・アスパラガス就農セミナー

就農へ向けての学びを

伊万里総合庁舎で1月25日、「いちご・アスパラガス就農セミナー」が開催され、伊万里市または有田町でいちご・アスパラガスの栽培を考えている10組13人が参加しました。栽培概要や就農支援策、ミニトレーニングファームなどの説明が行われた後、現地研修でいちご圃場といちごパッケージセンターを見学。圃場はミニトレーニングファームの研修受入施設も備えており、参加者はトレーナーでもある生産者と様々な意見を交換しました。



▲いちごハウスで生産者の説明を受ける参加者



双子座 (5/21~6/21)

【全体運】 駄目なものに執着しないように。気持ちの切り替えが大切です。仕事は大きな計画変更を避けて取り組んで
【健康運】 ウォーキングなど骨を丈夫にする運動にツキ
【幸運を呼ぶ食べ物】 グリーンピース

女性部レディースカレッジ

手作りならではのおいしね



▲できあがった手作りこんにやくを皆でおいしく食べました

J A伊万里女性部（黒川茂美部長）は1月22日、婦人の家でレディースカレッジ母ちゃんの知恵袋を開き、手作りこんにやくを作りました。よく洗って粗く皮をむいたこんにやく芋を一口大に切り、炭酸ナトリウムを溶かした水と一緒にフードプロセッサーで混ぜ合わせて鍋に入れます。鍋を火にかけて木じゃくしで練り、ねばりが出たらバットに広げてしばらく冷まし、こんにやくの大きさに切ります。大きな鍋にお湯を沸かし、冷ましておいたこんにやくを30分ほど湯がいたら手作りこんにやくの完成です！

女性部食育活動

貴重な麦ふみの体験

東山代小学校の二年生児童は1月23日、同校近辺の麦畑で麦ふみを体験しました。食育活動の一環として、ふるさと水と土指導員の幸松伝司さんを中心にJ A伊万里東山代女性部も一緒に始めた活動で、今年で4年目になります。東山代女性部の山田部長は「今は機械で行っているが、昔は足で苦労して踏んでいた。子ども達の貴重な体験になれば嬉しい」と話しました。児童は女性部員と一緒に「大きくならね」と声をかけながら丁寧に一株一株ふんでいきました。



▲女性部員と一緒に麦をふむ児童

農業用廃ビ・廃プラ回収

環境保全と資源の有効活用のために



▲果樹特産センターでの計量の様子

J A伊万里は2月4日～5日の両日に果樹特産センターと南部営農センターで今年3回目となる農業用廃ビニール・廃プラスチック類の回収を行いました。これは産業廃棄物処理法で適正処理が必要となる廃棄物をJ A伊万里が特設した回収場所で一括回収し、処理業者へ引き渡しを行うものです。多くの組合員の皆さんが、使わなくなったハウスビニール類などを持ち込まれました。今回は2カ所で127件、11トンを回収しました。

2026 家電まつり。春のフタタキャンペーン

開催期間 3月2日～8日

ベスト電器伊万里店
(伊万里市二里町八谷瀬1242)
平日・土日 10時～17時

フタタ伊万里店
(伊万里市二里町八谷瀬1010)
平日 10時～19時30分
土日 10時～17時

お買い得商品を多数取り揃えてお待ちしております！



JA伊万里産中晩柑販売開始

厳しい寒さを抜け春前の暖かさを実感する今日この頃ですが、本年度も残り一ヶ月余りとなりました。JA伊万里ではきんかん出荷がピークを迎え、麗紅（レイコウ）出荷も始まりました。後に続くしらぬい（デコボン）含め、令和7年産中晩柑は3品種となります。本年産計画はきんかん数量23ト販売高2300万円、麗紅（レイコウ）数量10ト販売高600万円、しらぬい（デコボン）数量6ト販売高300万円を目標に販売しています。

JA伊万里産きんかんの主な販売先は関東（大田市場、豊洲市場経由）の百貨店やスーパーなどです。JA伊万里産きんかんは甘味と酸味がしっかりしており、味が濃厚で、市場関係者へ味のアピールをした販売に努めています。佐賀県内において他産地のきんかんが店頭に並ぶ光景を目にしますが、地元市場や直売所での販売を強化しJA伊万里産きんかんの認知向上にも力を入れていきます。またJA伊万里産きんかんは農林水産省が定めた特別栽培農産物（農薬、化学肥料を50%以上削減）の認証を取得しており、生産者は「安全・安心」のきんかん作りに日々励んでいます。

麗紅（レイコウ）は目にする機会が少ない珍しい品種で全国でも佐賀県の栽培シェアが8割ほどとなっています。

味が濃厚で果汁も多く食べやすいことからリピーター客が多いことも特徴となっています。3月上旬ごろまで出荷を行ない、百貨店などでは1玉1000円近くの高値で売られることもあります。1玉1玉丁寧に選別し化粧箱に詰めて主に横浜丸中青果を経由し消費地に届けています。

3月から始まるしらぬい（デコボン）は、外見と名前に特徴があり知名度が高い果物です。出っ張った「デコ」と呼ばれる部分がデリケートなため、選果を慎重に行ない品質重視にて販売しています。内皮が薄く甘みと酸味のバランスが良いため根強い人気があります。

3品種とも主な出荷先は関東市場ですがJA伊万里産中晩柑の認知度向上のため、九州管内でも積極的に販売を行なっていきます。将来的には九州での顧客作りと安定した単価確保・コスト削減を目指します。

JA伊万里産中晩柑が広く認知され、各所から必要とされるよう生産者、JAで共に励んでいきます。販売に携わる者として生産者手取りを1円でも多く確保することを常に意識し、また将来を見据えたビジョンを立て、これからも業務に邁進してまいります。

流通販売課 浦本桂介

令和8年度税制改正の概要について

令和8年度与党税制改正大綱を閣議決定 JAグループの要望を反映

政府は、令和8年度与党税制改正大綱を閣議決定し、令和8年通常国会に税制改正関連法案として提出する予定です。

大綱では、「農林漁業用軽油にかかる石油石炭税の還付措置」や「肉用牛免税」、「新規就農者税制」の延長など、JAグループが求めていた重点要望事項の全てが措置されました。

また、インボイス制度について免税事業者等からの課税仕入れに係る経過措置について、令和13年9月末まで期間を延長し、控除可能割合を段階的に引き下げる（令和8年10月から7割、令和10年10月から5割、令和12年10月から3割）ことが盛り込まれました。

【農業関連の主な税制要望項目の結果】

項目	結果
農林漁業用軽油に対する石油石炭税に上乗せされている、地球温暖化対策のための税760円/klの免除措置	3年延長
肉用牛の売却による農業所得に対する所得税及び住民税の免除措置 ※1頭あたり100万円（交雑種80万円、乳用種50万円）未満であれば、売却頭数1,500頭までが対象	3年延長

【インボイス制度改正後のスケジュール】

適用期間	控除可能割合
～令和8年9月30日	80%
令和8年10月1日～令和10月9月30日	70%
令和10年10月1日～令和12月9月30日	50%
令和12年10月1日～令和13年9月30日	30%

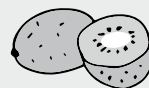


果樹就農セミナーを開催します!



伊万里・有田地区で果樹（梨、ぶどう、キウイフルーツ、梅）での就農や新たな品目としての導入をお考えの方は参加してみませんか？

- 日時 令和8年4月26日(日) 9:00~16:00
(午前のみ、午後への参加も可能)
 - 場所 伊万里総合庁舎及び現地
 - 主催 伊万里・西松浦青年農業者等対策協議会
 - 内容 室内研修、圃場見学、個人面談（希望者のみ）
 - 対象者 伊万里市又は有田町で果樹（梨、ぶどう、キウイフルーツ、梅）の栽培を考えている方
 - 募集期限 令和8年4月16日(木)
 - 募集人数 10名程度（事前の申し込みをお願いします）
 - 参加費 無料
 - 応募 こちらの二次元コードをスマホ等で読み取ってお申込みください。
- 問合せ 事務局 佐賀県伊万里農林事務所西松浦農業振興センター
担当：原口、糸山、野口
Tel.0955-23-5128



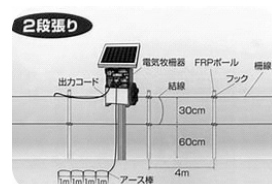
令和9年度 鳥獣被害防止総合対策交付金の要望期間が早まりました

毎年、鳥獣被害侵入防止柵（電気牧柵器・ワイヤーメッシュ柵）の導入に向けて申請地区の要望取りまとめを行っていますが、令和9年度事業実施に向けては要望期間が早まりましたので、下記要件を参考に各地区で協議の上、申し込みをお願いします。

記

1. 申込期限： 令和8年4月10日（金曜日） 令和9年度事業要望地区の期限です
2. 申込先： 各営農センター 申込書（要望調査票）を準備しています
3. 申込記入内容：各支所 営農指導員へ相談下さい
4. 事業要件：
 - ①採択要件………受益戸数3戸以上（共同で維持、管理すること）
 - ②補助率………原則1/2以上（資材費定額補助）
 - ③要望内容………電気牧柵器・ワイヤーメッシュ柵
 - ④処分制限期間……電気牧柵器8年・ワイヤーメッシュ柵14年
 - ⑤その他
 - ※過去に補助事業で整備した侵入防止柵が設置してある箇所へは、処分制限期間内の重複導入は出来ません
 - ※電気牧柵器は、原則1年中設置してください
 - ※猪侵入防止柵資材配布は令和9年9月頃の予定です
 - ※その他添付をお願いする必要書類がありますので、各支所営農指導員へお尋ね下さい



電気牧柵器



ワイヤーメッシュ柵



以上


農産		
品目	主要管理	管理のポイント
 ●水稲	○早期作の準備	植え付け時期は次のような環境条件を考慮し対応する。 ①水温が13℃程度に上昇してから ②晩霜の心配がなくなってから ※この点を踏まえ、例年4月上中旬からとなる。そのため、種子消毒は上旬頃、播種は3月中旬頃となる。
	【種子消毒】	・テクリードCフロアブル200倍とスミチオン乳剤1,000倍の混用液に浸し、24時間消毒する。 (いもち病常発地域では、ベンレート水和剤500倍を加用する。)
	【浸種】	・十分水に浸し、播種前に28～30℃の温水で催芽を行う。
	【播種】	・床土にかん水した後、ダコレート水和剤500倍液をかん注し、1箱当たり湿糶180gで播種を行う。
	【出芽】	・播種後、ハウス内にべた積みし、被覆して出芽させる。その時の温度を30℃程度になるように温度管理をする。
	【育苗の注意事項】	・タチガレ病の発生の原因になるので育苗期に低温にあわせない。 ・夜はできるだけ温度を下げない。昼は30℃以上にならないように被覆管理を行なう。
	○JA米について	・「JA米」の要件として、種子更新・栽培履歴などが必要となる。 JA伊万里として種子更新100%を達成し、生産者の協力により安全・安心という「価値」を明確にしている。 〈JA米3つの要件〉 ①銘柄が確認できた種子により生産された米(毎年の種子更新) ②収穫前までに栽培履歴記帳が確認された米 ③登録検査機関において検査を受けた米
	○お知らせ	・育苗センターで早期苗を申し込まれる方は、2月末までに最寄の営農センターまで連絡をお願いします。
 ●大麦	○今後の【麦踏み】管理	・麦踏は2月迄とする。3月は土入れ作業を行い幼穂保護と雑草対策に努める。 【穂肥】 ・2月下旬～3月上旬頃、幼穂長5mmの時に施用する。(生育に応じて施肥量を加減する)
	○土入れの効果	・生育期には耐寒性の向上や保肥力増大、生育後期には倒伏防止や幼穂保護、生育全般的には雑草対策や排水向上につながる。
	○防除	・無人ヘリ防除等により一斉適期防除を行う。(栽培者には申込書が届きます) 1回目は3月下旬頃にチルト乳、2回目は4月上中旬(出穂から10日頃)にトップジンMゾルを散布。

園芸		
品目	主要管理	管理のポイント
 ●タマネギ	○追肥(止肥)施用	・中晩生玉葱については最終追肥を3月上旬とし、施肥が遅れないよう行う。 ※BB602を10a当たり40kg施用。1回目と合わせて合計100kg/40a当たり施用。
	○排水対策	・排水が悪いと早くから病気が発生し、防除回数も多くなるため、雨水が通路から圃場外へスムーズに抜けるよう排水口(落水口)を作る。 ・通路の雑草対策と根の保護伸長に役立つので、必ず防除後に土入れ作業を実施する。
	○病害虫防除	・今からの時期は病害虫の発生が予想されるので、こまめな圃場観察によってべと病を中心とした予防・初期防除に努め、べと病の罹病株が見られた場合は速やかに圃場外へ持ち出し処分する。
	○雑草対策	・雑草によって収量が大きく左右されるので、すでに発生している雑草については、3月上旬までに茎葉処理剤の散布を行う。 ・特に茎葉処理剤の散布については、気温の上昇に伴って薬害の危険が高まるので注意する。 ・中晩生については、春草対策として3月中旬までにゴーゴーサン等(土壌処理剤)を散布する。
	○温度管理(温度管理の目安)	・3月は寒い日と暖かい日が安定しないため、温度計を確認しながらハウス開閉をする。特に「いちごさん」は、開放し過ぎてハウス内の温度が下がると「マダラ果」が発生するので注意する。そのような時は、夕方の閉め込み温度を高くする。 ・果実頂部の軟化に気をつける。カルシウム施用を積極的に行う。
 ●イチゴ	○施肥・かん水	・養水分吸収量が増えます。展開スピードを観察し、果実の成りこみに着目してかん水、液肥を追い込む。 ・特に水の量は、冬よりも多めにかん水する。「いちごさん」は「ほのか」の倍のかん水量を意識して丁度良い。
	○炭酸ガス	・炭酸ガス発生機は、3月中旬までは稼働させる。稼働させている圃場は、液肥・水を多めに施用する。
	○病害虫防除	【ハダニ】 ・新葉の展開が早くなる時期なので、下葉の整理をしてから薬剤防除を行う。今年も多発生している。 【灰色カビ病】 ・降雨後の高温になる時、灰色カビの発生に注意。ハウスを開放して換気を行う。雨が降っている時も30分でのよいのでサイド換気を行う。
	○親株定植	・3月までに親株を定植し、炭疽病の薬を灌注する。
	○温度管理	・日中は穂先のヤケ防止のために35℃を超えないように換気を行う。 ・夕方(15時頃、日が沈む前)は早めに閉め込み、夜間はなるべく10℃以上(最低5℃)を確保する。
 ●アスパラガス	○水管理	・晴れた日の午前中に行う。(2～3日おき目安)圃場の乾燥状況を見ながら日数間隔を調整する。 ・少量多回数のかん水を心がけ、気温が下がる前日はかん水を控える。(割れ・裂け防止のため)
	○追肥	・収穫が始まったら追肥を行う(フローラ又はジャンプ2袋/10a)。一発肥料の圃場はアスパラの色や形を見ながら必要に応じて液肥を流す。 ・液肥の場合は、収量の増加具合により2～3日おきに施用する。
	○病害虫防除	・萌芽と共に発生する越冬スリップスに気をつける。(発生があれば早期に防除を行う) 昨年多発した圃場は要注意! ・早めに立茎する場合は、茎枯病予防を中心に病害防除を行う。(コサイド3000 2,000倍)
	○萌芽収穫期間	・多年生では45日を目安とするが、前年の生育状況やその年の出方・収穫量等によって収穫期間が変わるため、やや早い時期から芽の様子を見て判断する。昨年、病気が多発した圃場は特に注意する。 ・春芽主体(単価向上)でいくか、夏芽主体(収量向上)でいくかも判断の基準にして、収穫期間を決定する。
	○定植前	・定植が低温時期であるため、温度管理(気温・地温)が重要。トンネルもしくはホットキャップを使用すること(霜害対策)。 ・遅くとも定植の10日前までに圃場準備(元肥散布、うね立て、マルチ、トンネル等)を済ませる。
 ●春カボチャ	○定植時	・害虫対策として、アドマイヤー粒剤での植え穴処理(1株2g)を必ず行う。 ・苗配布当日に定植を済ませる。深植えをしない。次の日に定植する場合は、箱から出しておく(徒長防止)。
	○定植後	・活着までは十分に株元かん水を行なう事が重要。 ・本葉5枚を残し摘芯を行い、子づるを2本伸ばしていく。



農作業だより 3月

果樹・特産		
品目	主要管理	管理のポイント
●梨 	○花芽整理	・貯蔵養分浪費の解消を目的に短果枝の花芽整理を実施する。 ・園地によっては花芽着生にバラツキがあるので十分確認する。
	○摘蕾	・主枝、亜主枝の先端部、2年以上の側枝の短果枝、腋花芽の先端部、中果枝・長果枝の結実させない腋花芽、双子花等、摘蕾を徹底する。
	○トンネル管理	・被覆後、園内が高温にならないよう換気を十分に行う。 ・園内の湿度を確保するために、定期的なかん水を実施する。
	○凍霜害の回避	・冷気の停滞による晩霜被害もあるので、周囲の防風林の刈り込みを行う。 ・降霜が予想される場合は、暖房器具の設置、霜カットなど燃焼物を利用する。
	○病虫害防除	・開花期前後が黒星病及びダニ防除の重点時期となるので、適期防除に努める。
●ぶどう 	○トンネルビニールの準備と被覆	・被覆後の高温乾燥により萌芽がバラツキやすくなりますので、萌芽促進対策を徹底する。 ①芽キズ処理……樹液流動期前までに行う。芽キズ+メリット青 2倍液(2月上～中旬) ②かん水……5日おきに1回10～20mm実施する。 ③枝水……枝の乾燥具合に合わせて枝にかかるように散水する。
	○苗木の植え付け	・3月上旬頃に植え付ける。深植えにならないように注意し、植付け後は必ずたっぷりとかん水を行う。
	○病虫害防除	・巻きツルや落葉などの越冬病原菌の住処になる物は必ず除去する。
●みかん 	○春肥の施用	・3月上旬頃までに施用する。 みかん美人 4～6袋/10a(マルチ栽培、品種により加減する) 肥効くん(春施肥タイプ) 4～5袋/10a(有機物投入を必ず行う)
	○病虫害防除(かいよう病)	・発芽前 ICボルドー66D 60倍
●うめ 	○結実対策	・開花終盤まで授粉対策を実施する。 ①授粉枝の水挿し ②授粉枝の定期的な交換 ③人工授粉
	○病虫害防除	・アブラムシやかいよう病の重点防除期間となるので、栽培暦を参考にしながら適期防除に努める。
●キウイフルーツ 	○病虫害防除	・越冬病害虫は落ち葉やせん定くず、粗皮や巻きツルで越冬するので、園外に持ち出し処理する。
	○春肥の施用	・3月中旬に春肥としてキウイ配合の施用を行う。
	○かいよう病・花腐細菌病	・コサイド3000 2,000倍、クレフノン 200倍を加用する。 3月下旬(萌芽後新梢10cm)
●茶 	○化粧ならしの実施	・秋整枝後に発生した遅れ芽風などで整枝面にできた古葉等を除去する。 ・冬芽を傷つけたり、切り落とさないよう注意し3月中旬頃までに終了する。
	○防霜対策の実施	・萌芽前15日(3月中旬)頃から始める。また、ファンの作動状況を点検する。 ・温度は3℃で作動するようセットする。
	○春肥の施用(3回目)	・3月上旬に銘茶パートナーを10a当たり4袋施用する。
	○芽出肥の施用	・3月下旬～4月上旬にスーパーマグを10a当たり2袋、硫酸を10a当たり3袋施用する。 ※硫酸は根傷み防止のため2回に分けて施用する。
	○カンザワハダニの防除	・3月中旬に葉の裏に十分かかるように散布する。 ・一番茶萌芽前に徹底して防除を行う。 ダニゲッターフロアブル 2,000倍(摘採前7日)

畜産		
品目	主要管理	管理のポイント
●ブロイラー 	○高病原性鳥インフルエンザ防疫のポイント!	①立ち入り制限等、人・車両の通行を遮断する。 ②鶏舎周辺や通路に消石灰を散布する。(月2回) ・特に人や車両の出入りが頻繁な通路、農場、鶏舎出入口等。 ・消石灰散布は、病原体・ウイルス等を被覆する効果がある。 ③鶏舎の屋根や周辺の消毒を実施する。(週1回) ④鶏舎ごとに長靴を履き替え、手指の消毒を行う。 ⑤踏み込み消毒槽を設置する。(週2回消毒液を交換) ⑥野鳥(小鳥)の侵入が容易な鶏舎は、防鳥ネットを活用する。 ⑦小動物の侵入可能な穴は補修する。 ⑧空舎時のネズミ駆除の徹底。



あなたもチャレンジ！

シロウリ 適切な整枝で着果を増やす

園芸研究家

成松次郎

シロウリ（白瓜）は「越瓜（えつくり）」とも呼ばれ、インドから東南アジアにかけてが原産で、暑さに耐え強光を好みます。カリウムが比較的多く含まれ、余分なナトリウムを体外に排出する作用があり、高血圧の予防に有効です。

〔栽培時期〕発芽適温は28～30度、生育適温25～30度と高温が適するため、主に初夏に種をまき、夏に収穫します。

〔品種〕地方品種として各地で固有の品種があります。いずれの品種も200～300gほどで若取りすれば浅漬け用、1kg程度に大きくすればかす漬け用になります。家庭菜園では比較的入手しやすい「沼白瓜」（タキイ種苗など）、「白はべらうり」（サカタのタネなど）、「青はべらうり」（タキイ種苗など）などがお勧めです。その他、東京の「東京早生白瓜」、京都の「桂白瓜」、香川の「讃岐白瓜」などが伝統野菜として受け継がれています。

図1 畑の準備

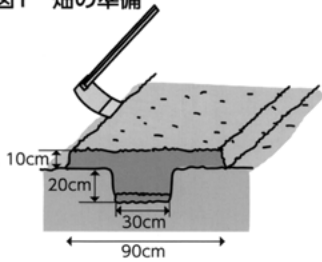


図2 整枝1

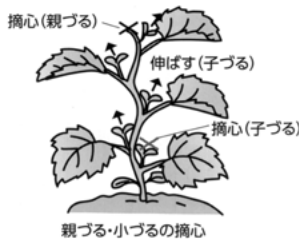
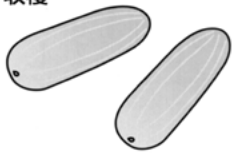


図3 整枝2(4本整枝)



図4 収穫



栽培カレンダー(シロウリ)

	3月	4月	5月	6月	7月	8月	9月
冷涼地	トンネルキャップ	●	●	●	●	●	●
	じかまき		●	●	●	●	●
中間地	トンネルキャップ	●	●	●	●	●	●
	じかまき		●	●	●	●	●
暖地	トンネルキャップ	●	●	●	●	●	●
	じかまき		●	●	●	●	●

● 種まき ●● 苗作り ▲ 植え付け ○ トンネル
— 生育 △ キャップ ■ 収穫

※関東南部以西の平たん地を基準に記事を作成しています。

〔苗作り〕苗作りをする場合は、培養土を詰めた9cmポリポットに3粒ずつ種をまきます。本葉が出始めた頃に生育が良いものを残して間引いて1本にし、本葉5、6枚まで育てます。なお、遅霜の心配のない時期には、じかまきをすることができま

す。〔植え付け〕風のない暖かい日に、深植えにならないよう、株間を約1mにして植え付けます。〔保温〕低温に弱いため、トンネル栽培やキャップ栽培を行います。トンネルは夜間の保温と日中の換気のため裾の開閉で温度調節を行います。キャップ栽培は、ビニールで約30cm角のあんどんやドーム状のキャップをかぶせます。トンネルやキャップの中が茎葉でいっぱいになると、らいまで育ったら取り外します。〔整枝〕シロウリは孫づるに着果する性質があるため、摘心して孫づるを多く出させます。まず、親づるは本葉5、6枚でつる先を摘み、上の節から出る子づるを4本伸ばし

ます。その後、子づるを8～10節で摘み、それぞれの孫づるは2葉を残して摘心します(図2)。つるは左右に振り分けて重ならないように配置します(図3)。つるが伸びていく場所に、つるが絡むためのわらを敷きます。〔追肥〕子づるが盛んに伸びだしてくる頃、1株当たり化成肥料500g程度を畝の両側に散布して土寄せします。さらに、孫づるが伸びだす頃に、同様に追肥・土寄せをします。〔収穫〕若取りは200(開花後20～25日)で収穫します。かす漬けなどの加工用は1kg程度開花後4日程で収穫します(図4)。



プランタでも育てられる お好みのコンパニオン菜園

写真・文：園芸研究家●淡野一郎

写真 ©ICHIRO AWANO

ハツカダイコン(ラディッシュ)

栽培期間が短く手間いらず
色や形のバラエティーが豊富

ハツカダイコンは、ダイコンの仲間で、ダイコン同様に原産地は中央アジアとされています。大きなダイコンが中国で発達したのに対して、ハツカダイコンはヨーロッパで発達して日本へやってきました。

名前の通り、根は驚異の速さで太り、最短で30日も満たず収穫できます。ただ原産地では冬は氷点下に、夏は30度以上になり乾くので、これら不良な季節は種や太らせた根の形で乗り切ります。そのため厳冬期と真夏は栽培できません。種まきから収穫までは、35～45日ほどですが、晩春と初秋まきは生育が早く25～30日、生育の遅い早春まきでも50～60日ほどです。

さまざまな形や色の品種があるのも特徴で見た目も楽しい野菜です。根長は根が長い円錐形の品種でも12cmほどなので5L程度の小型プランターで十分栽培できます。



「さくらんぼ」
きれいな球形で、濃い赤色の最短25日ほどで収穫できる早生品種

【基本情報】

- 分類：アブラナ科ダイコン属
- 原産地：中央アジア（諸説あり）
- 発芽適温(地温)：15～25度
- 生育適温(気温)：15～20度
- 日当たり：日なた ●好適pH：5.5～6.5

【病害虫情報】

キスジノミハムシ：葉に小さな穴を多数開ける。種まき直後から目合い1mmほどの防虫ネットで防ぎ、成虫は捕殺する。

アブラムシ類：葉や茎に群生し汁を吸い、ウイルス病も媒介する。不織布や防虫ネットで予防し、発生したら早めに薬を散布する。

ハツカダイコンの栽培方法

1 種まき

小型プランター(5L)へ、化成肥料(NPK各成分8-8-8)約28gを混ぜた土を入れる。8cm間隔で2列、深さ1.5～2cmのまき穴を株間が5cmになるようペットボトルのふたなどで開ける(写真1)。収穫する根の大きさは株間の広さによって変わるため、大きくしたい場合は株間を広くする。まき穴1カ所に種を4～5粒まき(写真2)、土をかけた手で押さえ、しっかり水やりする。日当たりの良い所で栽培し、徒長を防ぐ。

種まき直後から防虫ネットのトンネルがけや不織布をべたがけして害虫防除に努める。また、晩秋から早春(10月中旬～3月上旬)の種まきは気温が低いので、支柱をして園芸用フィルムのトンネル(写真3)で保温して出芽や生育を促す。

ポイント！発芽適温で一斉に出芽させる。



2 間引き

出芽は3日ほど。子葉が開いた頃に間引きして1カ所3株に(写真4)、本葉2枚の頃(写真5)に1株に間引く。間引きの際に株がぐらつくならば、周りの土を寄せるか新たに足す。本葉が開いてからは気温の高い時期は30度以上にならないようにする。

肥料は元肥のみで栽培するが、葉の色が薄いときは500倍程度に薄めた液肥を施す。

ポイント！間引きは適期に2回する。




3 収穫

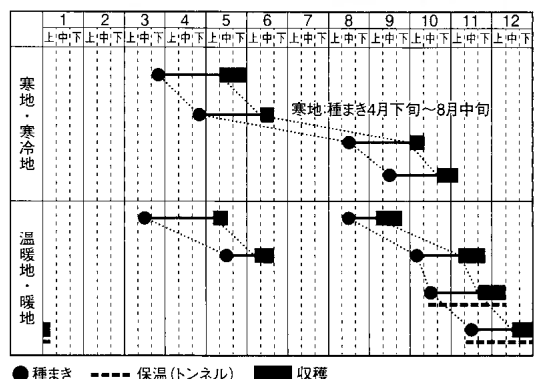
本葉が5～8枚、根径が2～3cmになったら収穫する(写真6)。収穫に適した期間は7日ほどで、特に春や秋は3日ほどと短いので採り遅れに気を付ける。葉柄部分を折って断面に小さな穴が開いていると根にスが入っている※(写真7)。

※内部がスポンジ状にスカスカになっている状態のこと

ポイント！収穫は遅れずが入る前に行う。



栽培カレンダー



※温暖地を基準に記事を作成しています。





牛乳をもっと食卓に

おいしい ミルクレシピ

チーズのこくと甘さがたっぷり

春待ちシチュー



材 料 (4人分)

鶏もも肉…………… 1枚
 塩・こしょう…………… 少々
 カブ…………… 4個
 タマネギ…………… 1個
 ニンジン…………… 2本
 スナップエンドウ…………… 100g
 クリームチーズ…………… 50g
 水…………… 大さじ1
 A { スkimミルク…………… 大さじ6
 薄力粉…………… 大さじ3
 塩…………… 小さじ2/3
 顆粒スープのもと (洋風) 小さじ2
 オリーブ油…………… 大さじ1

作 り 方

- 1 鶏もも肉は12切れに切って塩・こしょうを振る。
- 2 カブは半分に、タマネギは4等分に切る。ニンジンは長さを3等分し、太い方をさらに縦半分に切る。スナップエンドウは筋を取り下ゆでしておく。
- 3 クリームチーズと水を合わせて電子レンジ (600W) で1分加熱し、Aを混ぜる。
- 4 オリーブ油でニンジン、鶏もも肉を炒め、カブとタマネギを炒め合わせる。湯800ml (材料外) と顆粒スープのもとを加え、中火で20分煮る。
- 5 煮汁で③を溶き延ばして鍋に戻し、スナップエンドウを加えて5分煮て、塩・こしょう (分量外) をする。

出典●Jミルクウェブサイト「ミルクレシピ」

健康食材活用 レシピ集

日本の伝統食材 こんにゃく(4)/

結びしらたきのバル風スキレット



材 料 2人分

結びしらたき 1パック(200g)
 アボカド…………… 1個
 ニンニク…………… 1片
 バター…………… 大さじ1
 A { 白ワイン(酒) …… 大さじ1
 しょうゆ…………… 大さじ1
 塩・こしょう…………… 各少々

レシピ提供：日本こんにゃく協会

こんにゃくが便秘に良いといわれる理由は？

こんにゃくに多く含まれる不溶性食物繊維は、小腸では消化されずに大腸に到達して、便のかさを増やしてやんわりと大腸を刺激します。そのため、腸のぜん動運動(排便を促す動き)を活発にして便通を良くしてくれる効果があります。また、食物繊維は腸内の善玉菌の餌となるため善玉菌の働きが活発になり、腐敗菌による有害物質の生成を抑制して腸内環境を健全に保ってくれます。こんにゃくを毎日の食卓に取り入れて体の中から健康にいきましょう。

参考：日本こんにゃく協会ウェブサイト

作 り 方

- ①結びしらたきは中火で2、3分下ゆでして水気を切る。ニンニクはみじん切り、アボカドは皮と種を取って一口大に切る。
- ②フライパンにニンニクとバターを入れて中火にかけ、香りが出たら結びしらたきを加えてこんがり焦げ目が付くまで焼く。
- ③②にアボカドを加えてさっと炒め、Aを加えて結びしらたきに絡める。お好みでパセリのみじん切りや黒こしょう(材料外)を振って出来上がり。




水瓶座

(1/20~2/18)

【全体運】運勢は穏やか。美術展や演奏会に出かけるなど趣味の時間を多めに取って。季節限定のメニューを食べに行くのも◎
 【健康運】おいしく食べるのが健康に。旬の食材にこだわって 【幸運を呼ぶ食べ物】ウド

クロスワード Quiz

二重マスの文字をA～Eの順に並べてできる言葉は何でしょうか？




- 【ヨコのカギ】
- ① お雛様にひな——を お供えした
 - ② 力士が土俵にまくもの
 - ③ オーストリアの首都
 - ④ 眉間に寄せるもの
 - ⑤ スケジュール帳に書き込みます
 - ⑦ ——は小説よりも奇なり
 - ⑩ ——、雷、火事、親父
 - ⑫ タロットカードや水晶玉などを使っておこないます
 - ⑬ 出身校をこういうこと
 - ⑭ パーが紙ならチョコキは
 - ⑰ ショートケーキの真っ赤な彩り果実
 - ⑲ 鳴門海峡には大きなものが発生
 - ⑳ 神社の参拝時に鳴らすこともあります

- 【タテのカギ】
- ② 卒業生代表が壇上で卒業——を受け取った
 - ⑥ チューナーで選局して聞きます
 - ⑧ わんこそばやじゃじゃ麺で知られる県
 - ⑨ 精算するために並びます
 - ⑩ アルファベットの7番目
 - ⑪ 通知表ともいいます
 - ⑮ 走ること。ウイニング
 - ⑯ 日本庭園の池に似合う魚
 - ⑱ 熱波師が活躍しているところもあります
 - ⑳ 糖度計の——を読み取った
 - ㉑ 夫婦——で旅行に行った

応募方法

- ◆ はがきに次の要領で記入してください。
- ◆ 〆切り 3月10日(火) 消印有効
- ◆ 発表 令和8年4月号誌上
- ◆ 「応募の中から抽選で10名の方へ「全農商品券」をプレゼントします。」
- ◆ 応募方法 ハガキに①答え②郵便番号・住所③氏名・年齢④電話番号⑤毎月読むページ⑥本誌へのご意見を、もれなく記入してください。
- ◆ あて先 〒848-0027 伊万里市立花町1290-1 JA伊万里「広報」係

答え & 当選者



2月号の答えは「ゴウカク」でした。68通のご応募があり、抽選の結果、次の方が当選されました。おめでとうございます。

大坪町 力武 幸生
大川内町 成富 美佐緒
立花町 仲尾 勝代
二里町 吉永 ミヨ子
東山代町 川久保 美和子
黒川町 前田 益美
波多津町 古川 文代
南波多町 前田 勝代
大川町 落合 全
松浦町 山田 美保子
(敬称略)

家の光
4月号の主な内容

4月号の主な内容

定価900円 (税込み)

特集
春です！
スタイルアップしませんか

心が浮き立つ春の季節。メガネを流行の色に変えてみたり、アクセサリーを取り入れてみたり、スニーカーにちょっと派手な靴下を合わせてみたり、髪形を若々しくしてみたり……。年齢や体型を選ばず、それほどお金をかけなくてもスタイルアップできる方法を、ファッションとメイクのプロ、おしゃれ好きのインスタグラマーに教わります。

別冊付録
その月に行う作業がひと目でわかる
家庭菜園カレンダー2026

2026年3月から2027年2月までを月ごとに見開きで掲載し、壁に掛けて使える仕様です。2023年～25年同様、人気の野菜と栽培暦と作業のポイントをメインに掲載するとともに、好評の二十四節気や、月の満ち欠けなどの役立つ情報が盛りだくさん。各月のカレンダーにやるべき作業をTODOリストで紹介。一年を通じて、家庭菜園愛好者を後押しする一冊です。

JA伊万里ホームページ
<https://jaimari.saga-ja.jp/>

JA伊万里HP
スマートフォンやタブレットで!!

3月の「プレゼント」の紹介

3月のJA伊万里ホームページ「プレゼント」は、甘みが強く柔らかいのが特徴のグリーンアスパラガスです。ご応募の方は、ホームページ上にお名前、ご住所、電話番号、メールアドレス、そしてJA伊万里に対するご意見・ご感想を記入の上、3月末日までに送信してください。抽選で3名の方にプレゼントします。皆様からのたくさんのご応募をお待ちしております。

アスパラガス
※写真はイメージです



女性部活動フォトギャラリー



▲レディースカレッジ おばあちゃんの手仕事（干支作り）



▲レディースカレッジ ワクワクサンデーコース（豊の縁でポーチ作り）



▲伊万里 コスモス学級 絵付け体験



▲大坪、大川内 なないろ学級 調理実習



▲二里 ひまわり学級 健康講座



▲東山代 明星学級 帽子作り



▲山代 ひまわり学級 そば打ち（炭山）



▲北部 ひまわりの会 石垣だご作り



▲北部 園芸コース ピーナッツ豆腐作り



▲南波多 なでしこ会 華おはぎ作り



▲大川 ドリーム会 家の光を活用した料理作り



▲有田学級 祐徳稲荷神社初詣

生活総合宅配

JA「宅配弁当」お届けします!!



安全・安心 な素材で、栄養バランスにこだわったお弁当をJAのふれあいさんがお届けします!

ご高齢の方
一人暮らしの方

毎日の買物に
お困りの方

農作業で
忙しい時期に



1週間(月~金の5日間)
または、
週3回以上から
曜日指定もできます。
(冷凍弁当を除く)



JA宅配弁当 3つの特徴

- ① 管理栄養士監修の献立
- ② 衛生管理:安全・安心の追求
- ③ 健康管理:カロリー・塩分控えめ

電子レンジで温めるだけ!!
1分半~2分程

安全・安心をお届けします。

- ◎基本は手渡しですが、お留守の際は、保冷箱に保冷材を入れてお届けします。
- ◎容器は次回宅配時に回収します。その週の最後の分は翌週に回収します。
- ◎定例検査(微生物検査)を徹底しています。
- ◎アレルギー表示・エネルギー栄養価も記しているため安心です。

お問い合わせ先：ふれあい生活課（0955-23-5575）、または各営農経済センター

おじゃまして〜す



戸ノ須女性部

木須町

明るく楽しく元気よく！



(後列左から) 前山泰子 水尾徳子 木須景子
(前列左から) 川口真由美 立川里美子 木須句子

(敬称略)

戸ノ須女性部は現在11名で活動しており、毎月、木須東公民館で班会を開いています。取材当日は6名が集まり、班会がスタートしました。川口支部長が連絡事項を伝え始めるものの、すぐに話題が逸れてなかなか先に進みません(笑)。「あら、あなた今日は肌がピカピカしてるわね」「天井の蛍光灯を指さしながら」これのおかげよ「照明じゃ、こんなにピカピカにならないわよ(笑)」と、終始和やかなやり取りが続きます。皆で集まる機会が減っている昨今、久しぶりに顔を合わせた際には、自然と話も弾むものです。寒い日ではありましたが、楽しい会話に包まれ、心までほっこりと温まりました。

毎年6月にはゴキブリ団子を作り(部員が栽培した玉ねぎを使用)、プチクリスマス会や新年会も開催するなど、交流を深めています。今年度4月からは水尾さんが新たに入部され、「こんなに楽しいと思わなかった。入部して本当によかった」と笑顔で話してくれました。新入部員を迎え、いっそう賑やかになった戸ノ須女性部の皆さんでした。

はっらっ人生



重一さんは、農林高校を卒業して会社勤めを経験した後、20代後半から梨とぶどうの専業農家として本格的に歩み始めました。つた江さんは、重一さんが仲の良かった三羽ガラス同級生の妹で、顔見知りだったご縁からお二人は昭和48年に結婚されました。結婚後もしばらくは勤めに出ながら農作業を手伝い、やがて退職して夫婦二人三脚で農業に励んできました。50年近く果樹栽培に従事されてきたなかで、「収穫直前に大きな台風に見舞われ、梨の木の枝は折れ、足の踏み場もないくらい実も落ち、例年の半分以下しか出荷できなかった年は本当にきつかった」と当時を振り返ります。

お互いを思いやる姿と笑顔が素敵なお二人でした。



●これからの楽しみは？

二人とも……今までと変わらず梨やぶどうを作っていくこと

●お互いに一言！

〈重一さんからつた江さんへ〉
これからも頑張ってつきあってもらわにゃいかん。よろしく頼むよ
〈つた江さんから重一さんへ〉
体を大事に、気をつけて欲しいです

南波多支所管内

井本 重一さん (77) ご夫婦
つた江さん (74)

趣味：二人とも……旅行

さわやかさん

子ども達の成長がやりがいです



松永 京華さん (27)

西有田支所管内

プロフィール

1999年1月生まれ

星座 やぎ座

血液型 A型



●仕事について

佐世保市の保育園で保育士として働き始めて7年目になります。現在は3歳児の担任をしています。

●やりたいこと、行ってみたい場所など

旅行が好きで、最近ではディズニーランドに行ってきました。浜焼きなど、おいしい物を食べることも好きです。

●好きな有名人、理想の男性像は？

明るくて、一緒にいてずっと笑ってられる人がいいです。

●農業・JAについて

保育園で園児と一緒に芋や玉ねぎなど野菜を作っています。食べ物を育てる大変さや収穫の喜びを園児が感じてくれていたら嬉しいです。

組合員の声



地域農業の未来、結集でつなぐ、

私はみかん農家の長男として育ち、亡き父母・祖父母の開墾・新植・栽培管理の苦勞を偲び、みかん園は山林・畑に変わりましたが大事にしていかなければならないと思っています。

現在、集落営農組織である古賀営農組合の一員として新品種の「ひなたまる」の種子生産に取り組んでいる兼業農家として、先輩達から順番で下古賀生産組合長の任に預かり班長・組合員皆様のご協力のお陰で無事に運営ができ、大変感謝しているところです。



池田 裕保さん (62歳)
中央支所

先輩達が立ち上げられ熱心なJAの伴走支援を受けながら運営ができている古賀営農組合があつてこそ自分のような小規模兼業でも生産に取り組むことができ、集落としてこれからも必須な組織と強く感じております。農家の減少は加速していくと思いますが、時代環境に適応した営農のやり方が必ずやあるものと信じ、引き続きJAへの結集に努めていきたいと思っておりますので、JAのサポートもよろしくお願いいたします。

皆様に愛され、おかげさまで1周年 道の駅伊万里「伊万里ふるさと村」 リニューアル周年祭開催のお知らせ

2025年3月28日に道の駅伊万里をリニューアルオープンし、おかげさまで1周年を迎えます。

つきましてはリニューアル1周年（誕生）祭を開催いたします。

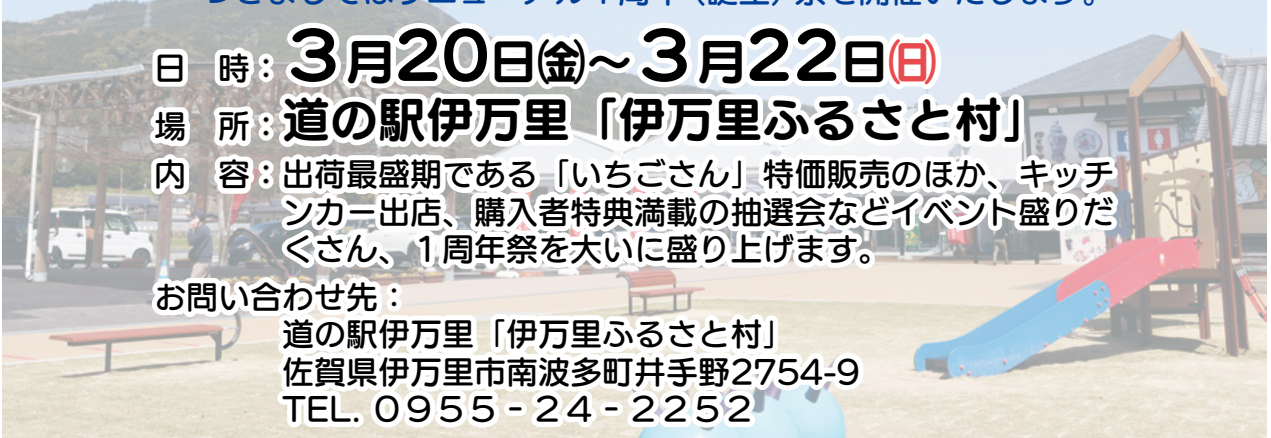
日時：**3月20日(金)～3月22日(日)**

場所：**道の駅伊万里「伊万里ふるさと村」**

内容：出荷最盛期である「いちごさん」特価販売のほか、キッチンカー出店、購入者特典満載の抽選会などイベント盛りだくさん、1周年祭を大いに盛り上げます。

お問い合わせ先：

道の駅伊万里「伊万里ふるさと村」
佐賀県伊万里市南波多町井手野2754-9
TEL. 0955-24-2252



資材店舗 本人確認方法が変更となります

【現在】電話番号聞き取り方式



電話番号下4桁を聞き取り
→システム照合

順次移行

【移行期間】令和8年3月16日～8月31日



店舗にてアプリ導入手続き・
周知期間

R8.9月より本格運用

【変更後】バーコード読み取り方式



アプリ（組合員ログイン）の
バーコードを提示→読み取り

バーコード読み取りには

JAコネクトアプリが必要です



バーコード表示
イメージ図



アプリ導入等お手続きは
令和8年3月中旬頃から
資材店舗へご来店の際に
ご案内いたします。

<本件のお問い合わせ窓口>
総務部 企画管理課 JAコネクト担当
【電話】0955-23-5555 携帯：090-1166-1936
【受付時間】9：00～17：00



写真は1月末に福岡県の英彦山に登った時の1枚です。中岳山頂にある英彦山神宮上宮は昨年11月末、3年以上の工期を要した大規模な修復を終えて立派な姿を取り戻しました。（齊藤）

編集後記

寒さの中にも日脚が少しずつ伸びてきました。春が隣まで来たなあと感じます。

田んぼでは令和8年産の米作りに向けた準備が少しずつ始まり、土の香りとともに新しい営みへの期待が高まります。苗づくりや圃場の整備など、ひとつひとつの積み重ねが秋の実りへとつながります。私も準備万端で仕事に臨みたいのですが、いつも締め切り寸前のギリギリチョップで余裕がありません（笑）。